

# 國立空中大學

## 新生入學 葵花寶典

PS：若有更動，以最新公告為準，請隨時注意網頁公告

學生事務處 製作

112年1月3日

## < 學生學習指引 >

### 一、開學指引

請同學於課程開播日以後，配合資安設定，自行上網設定個人密碼。

設定帳號密碼步驟（如圖 1-1~1-3 所示）：空大首頁→點選**在校生**→**電腦網路支援**→**教務行政資訊系統線上操作手冊**→依序作變更即可。

密碼更改完成後，請關閉所有瀏覽視窗，再次登入學習系統，即可進行學習。



圖 1-1：空大首頁



圖 1-2：在校生入口網頁



圖 1-3：教務行政資訊系統線上操作手冊網頁

## < 學生學習指引 >

### 二、信箱使用指引

(一)同學可以由空大首頁點選**在校生**→**電腦網路支援**→**我的電子信箱**→**輸入帳號(學號)密碼**進入學生專用信箱，在空大求學時可用於作業寄發與不定時接收**學生事務處傳送「e-mail 最大班」電子郵件**之貼心小叮嚀與校務重要訊息，希望同學善加利用，信箱開啟步驟（如圖 2-1~2-2 所示）。



圖 2-1：在校生入口網頁





圖 2-2：webmail 系統登入網頁

(二)因學校空大學生 webmail 信箱容量不大，請同學務需經常開啟信箱收件並刪除過期信件，或建議同學轉設較大容量之收信，設定步驟如圖 2-3~2-4 所示，請至我的電子信箱→個人設定→信件處理→自動轉寄→勾選我要啟用信件自動轉寄→再設定同學自己常用之較大網路信箱帳號→勾選限期轉寄→設定自動轉寄時間→確定→完成轉寄外部信箱設定，爾後只要同學進入到自行設定之信箱帳號即可收取學校轉寄校務訊息之電子郵件。

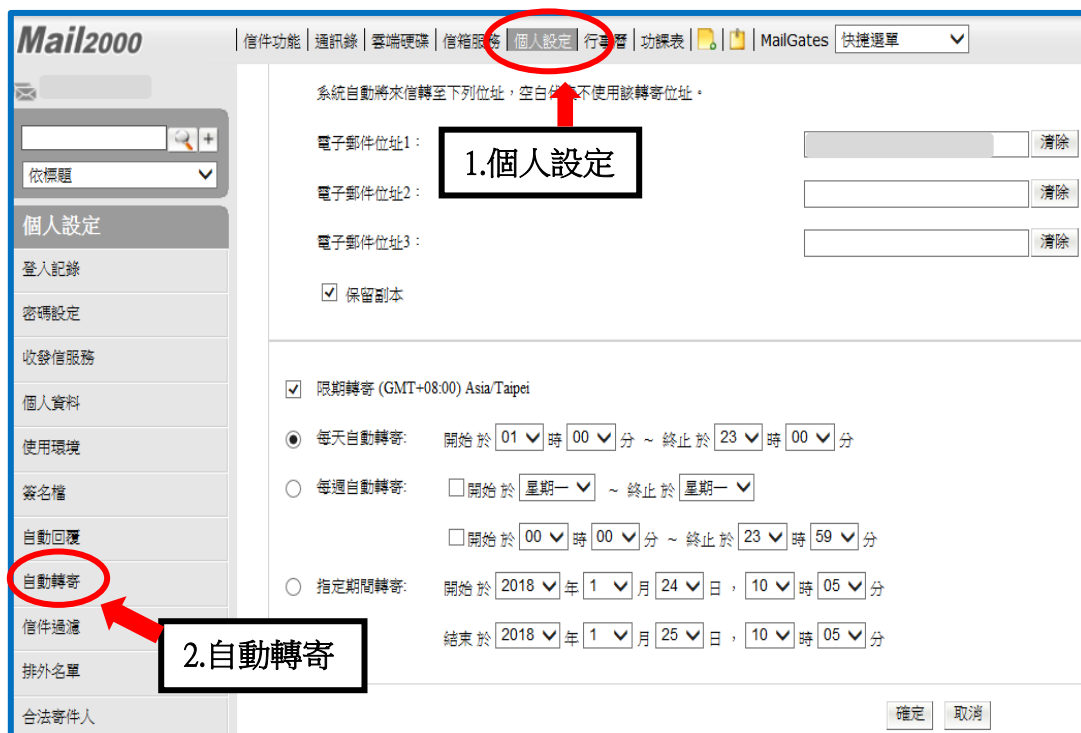


圖 2-3：外部信箱設定網頁

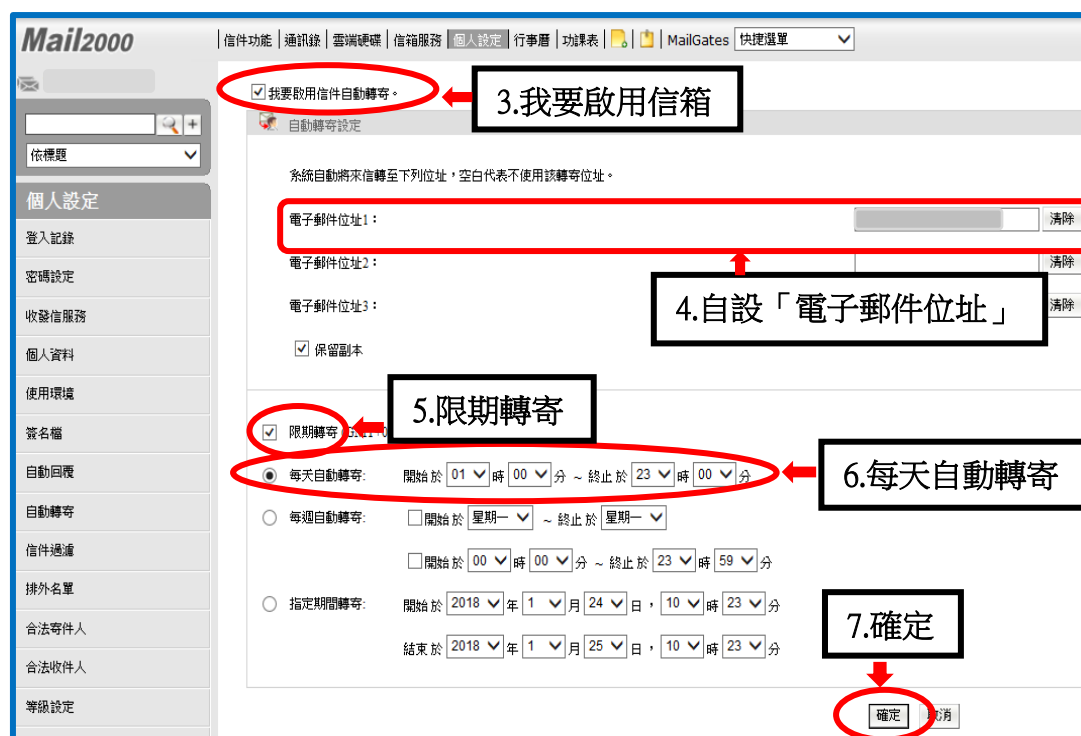


圖 2-4：設定自動轉寄外部信箱網頁

## < 學生學習指引 >

### 三、課輔指引

同學如有課業上的疑難，可以透過網路課業輔導詢問，請至

數位學習平臺→登入→輸入帳號、密碼→我的課程(課程教室)→課程名稱→



3-1~ 3-5 所示)，會有駐版教師及熱心學長協助您解惑，另外同學也可以經由點選**歷屆考題**查詢試題（如圖 3-6、3-7 所示），可以提供同學參考，藉由不同管道獲取多元學習資料。



圖 3-1：在校生入口網頁



圖 3-2：數位學習平臺網頁



圖 3-3：數位學習平臺網頁



圖 3-4：數位學習平臺網頁



圖 3-5：數位學習平臺網頁



圖 3-6：在校學生入口網頁

查詢歷屆考題請點選「年度」→「系所別」→「課程別」→再點選「查詢」，即可進入查詢



圖 3-7：歷屆考題網頁



## < 學生學習指引 >

### 四、面授指引

各學習指導中心每學期均會安排四次面授(實體或視訊面授擇一)及兩次作業(如有異動以各單位公告為準)與期中考試、期末考試。

開學後可自行上教務行政資訊系統列印選課卡，各學習指導中心也會刊登電子資料(學習指導手冊或中心簡訊)，同學只要將該電子手冊對照自己所選修的科目，即可了解面授及考試教室、班別及時段，亦可利用上網方式進入教務處或各學習指導中心網頁查詢面授日期(如圖 4-1~ 4-6 所示)、視訊面授操作(如圖 4-7~ 4-9 所示)。



圖 4-1：空大首頁





圖 4-2：學術暨行政單位網頁



圖 4-3：教務處網頁



圖 4-4：教務處學生專區



圖 4-5：教務處面授資訊網頁

- 焦點連結**
- 註冊選課
  - 學費減免
  - 學分抵免
  - 畢業專區
  - 課程查詢
  - 視訊面授**
  - 面授資訊
  - 課業輔導
  - 考試資訊
  - 暑期資訊
  - 學程專區
  - 成績資訊

**準備上課**



- 錄影檔** [視訊面授錄影檔相關說明](#)
- 手冊** [視訊面授學生使用手冊](#)
- 錄影檔** [如何觀看視訊面授上課錄影檔](#)

**1. 點選「視訊面授」**

**2. 點選「視訊面授錄影檔」**

**上課囉**



- [視訊課業輔導測試時間表](#)
- [視訊課業輔導教學科目時間表](#)
- 上課** [上課網址](#)



**請假流程**



- 請假** [請假流程](#)
- 系統** [學生資訊服務系統](#)

**交作業囉**



- 作業** [如何交作業](#)

圖 4-6：教務處視訊面授網頁

## 【視訊面授操作】



圖 4-7：空大首頁



圖 4-8：我要上課入口網頁



國立空中大學 視訊面授夜間班

點我回視訊面授首頁 點我進入測試診斷區 點我選擇班別

人文學系 ▾ 社會科學系 ▾ 商學系 ▾ 公共行政學系 ▾ 生活科學系 ▾ 管理與資訊學系 ▾ 通識教育中心 ▾ **1**

### 視訊面授夜間班

**2**

11.國文文選  
20.實用英文  
29.運動休閒與健康  
38.大師系列講座：社會與自然篇  
48.人口變遷大震盪  
76.臺灣風情畫：地名篇

**01.台灣歷史人物與事件**  
時間：19:00-20:50

**ZZZ001班** 游維真老師 分機：5181  
按我進入教室  
09/13、10/18、11/22、12/13

**ZZZ002班** 游智勝老師 分機：5196  
按我進入教室  
09/13、10/18、11/22、12/13

**ZZZ003班** 蔡文騰老師 分機：6638  
按我進入教室  
09/13、10/18、11/22、12/13

**3** 依照科目、日期、時間、點選  
「按我進入教室」視訊上課

**02.公共電視制度**  
時間：19:00-20:50

**ZZZ001班** 田易蓮老師 分機：5183  
按我進入教室  
09/13、10/18、11/22、12/13

**03.武俠小說概論**  
時間：19:00-20:50

**ZZZ001班** 洪文婷老師 分機：5195  
按我進入教室  
09/13、10/18、11/22、12/13

**04.心理學**  
時間：19:00-20:50

**05.成人學習與教學**  
時間：19:00-20:50

**06.統計學**  
時間：19:00-20:50

圖 4-9：視訊面授網頁

## < 學生學習指引 >

### 五、作業指引

第一次作業由各學系統一出題、第二次則由同學所選修科目之面授教師出題。

作業下載詳細步驟 (如圖 5-1~5-6 所示)：點選**學習資源**→【**教務行政資訊系統**】→登入帳號密碼→**作業資訊**→查詢**平時作業題目**→選擇**第 1 次作業或第 2 次作業**按查詢→點選**全選**→**下載**，此時會出現要您選擇開啟或儲存，請您選擇**儲存**→完成儲存→開啟**壓縮檔案**，即可讀取作業檔案。



圖 5-1：在校生入口網頁





圖 5-2：教務行政資訊系統網頁



圖 5-3：教務行政資訊系統網頁



圖 5-4：教務行政資訊系統網頁



圖 5-5：教務行政資訊系統網頁

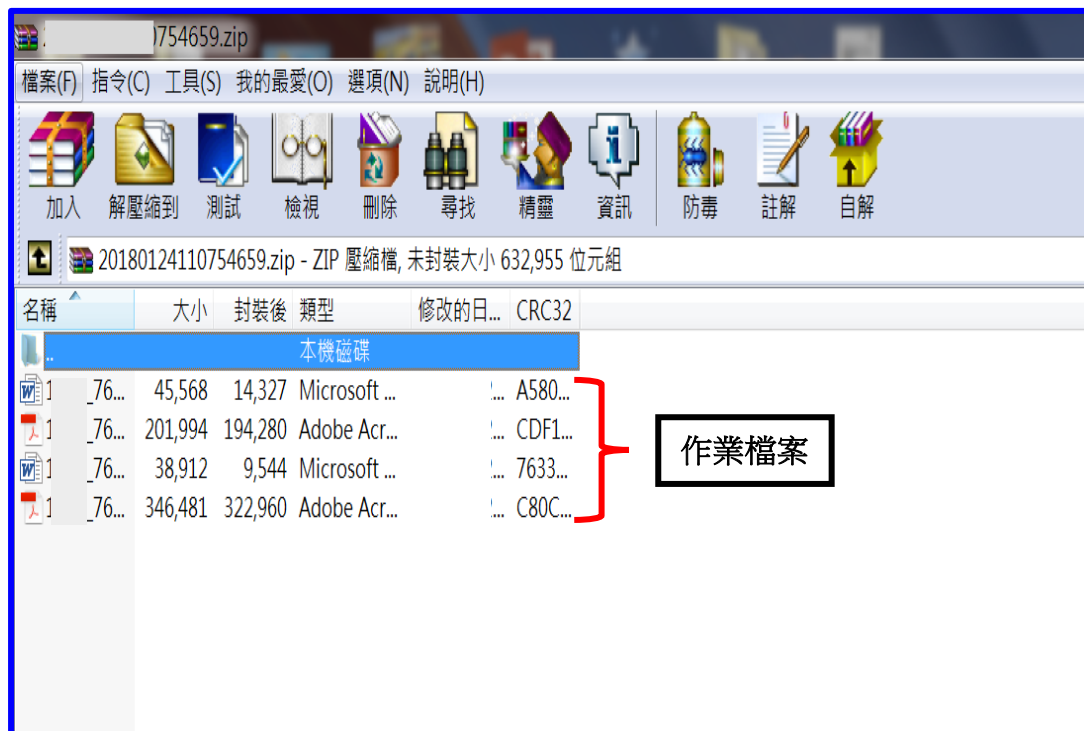


圖 5-6：開啟壓縮檔案

## < 學生學習指引 >

### 六、考試指引

#### (一) 考試小叮嚀：

1. 考前請充分睡眠及正常的飲食。
2. 考先請備妥及檢查應考的用品、舒適的穿著、保持愉快的心情。
3. 請提早抵達考場確定考場及位置。
4. 考試時除了準備基本的文具用品外，全修生、空專生應持『學生證』、選修生應持『身分證』、置於桌面備查。

👉(提醒您身分證、學生證，考完記得要收妥帶走)👈

5. 因故無法參加考試者，請檢具相關資料向[所屬學習指導中心](#)申請補考。

#### (二) 作答小叮嚀：

1. 試卷分「題目卷」和「答案卷」兩種，拿到「題目卷」請先全部瀏覽一遍不要急著作答，「答案卷」則請書寫中心別、學號、姓名、班別。
2. 注意題目中的關鍵字，不要答非所問，作答要條理分明。問答題最好歸納重點作答；申論題首重引言再歸納重點列點式作答，最後再加個結論會更妥適。
3. 作答完畢後請再檢查是否有疏漏的地方。例如：中心別、學號、姓名、班別…是否有漏寫之處？

#### (三) 期中二次考查方式說明如下：

1. 實施對象：學生期中考查成績不及格者（有參加期中考且成績30分以上者，始得申請）。
2. 實施時間：學生於期中成績公布後，向面授老師申請、並由各班面授教師（實體面授班、網路面授班）施以補救教學及給予期中二次考查。
3. 成績計算：二次考查成績超過六十分者，以六十分計算，成績未達六十分者，該科成績就期中二次考查成績或原成績擇優登錄。
4. 暑修及期末考未施以補救教學及給予二次考查。

#### (四) 各科目學期成績考查方式：

1. 平時成績占30%、期中考試占30%、期末考試占40%。
2. 自109學年度上學期起，學生平時成績(30%)分別為：

第一次平時成績(10%)、第二次平時成績(10%)及第三次平時成績(10%)。第一、二平時成績為作業成績，第三次平時成績由面授教師依據學生之學習參與(含面授到課率)評定之。

3.暑期課程作業占30%，期末考試占70%。

## < 學生學習指引 >

### 七、網路選課指引

建議同學選課前請先參考【[舊生選課注意事項 PDF 檔](#)】(如圖 7-1~7-3 所示)，先行了解課程簡介及當學期行事曆摘要，以免錯失各項校務辦理期限，影響同學權益。



圖 7-1：空大首頁





圖 7-2：註冊選課入口網頁

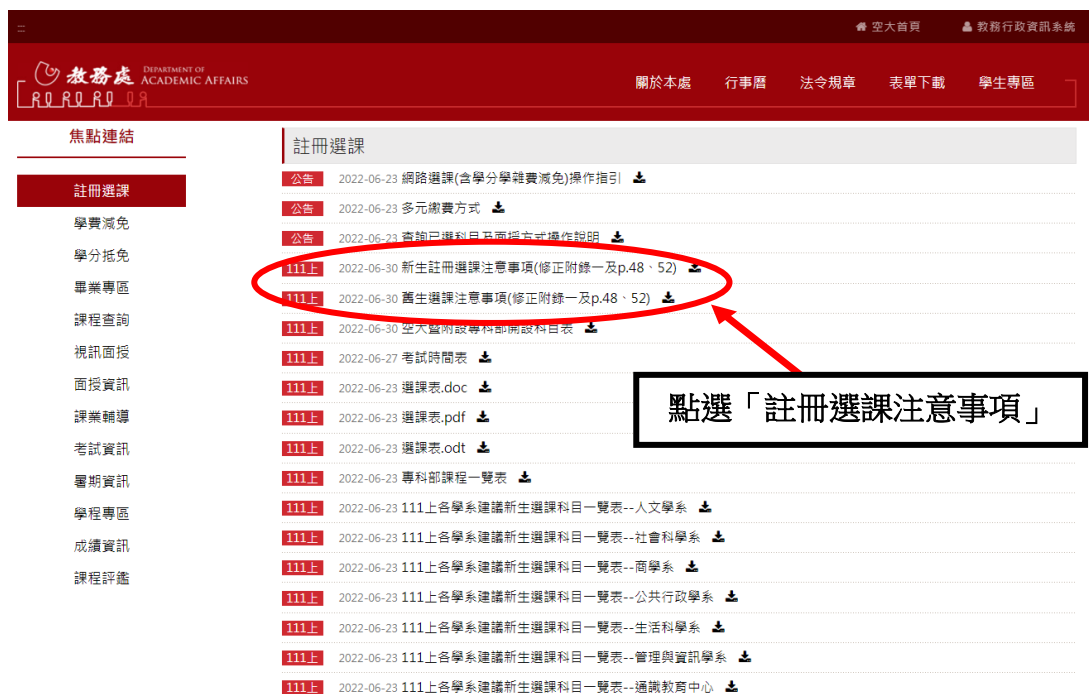


圖 7-3 註冊選課網頁

網路選課步驟(如圖 7-4~7-7 所示)：**在校生**→**學習資源**→**教務行政資訊系統**  
 →請點選「登入」後輸入帳號、密碼



圖 7-4：在校生入口網頁



圖 7-5：教務行政資訊系統網頁



圖 7-6：註冊選課網頁



圖 7-7：註冊選課網頁

「網路選課」如果選錯了課程怎麼辦呢？~~~

請不用擔心，同學可再次進入系統修改，修改完成後請務需再按存檔。選課完成後即可自行列印繳費單，同學只需在繳費期限內完成繳費即為註冊成功。(請同學注意，若已列印繳費單後，則無法再做科目異動，屆時請逕洽教務處或各學習指導中心辦理異動)。

※同學如在操作「網路選課系統」有任何問題，可以進入到以下畫面(如圖7-8~7-9所示)查詢操作步驟。



圖 7-8：在校生入口網頁



圖 7-9：教務行政資訊系統線上操作手冊



## < 學生學習指引 >

### 八、行動數位學習指引

秉持【處處是教室、時時可學習】的理念，為了讓同學能更方便學習，如您所選的課程標註有 APP，可至行動載具下載「旭聯智慧大師行動學習 APP」，安裝成功後，執行『旭聯智慧大師』，待出現 login（登入）畫面，請於單位代碼輸入 nou 及輸入帳號密碼即可進入數位學習平臺看課程。



帳號：學生學號  
密碼：與同學教務行政系統密碼共用(相同)

目前本校提供電子郵件系統行動載具服務，讓同學能更方便收取信件，可至行動載具下載安裝 Mail2000 App，設定（學生與兼任老師伺服器設定為 webmail.nou.edu.tw）帳號與密碼均為單一登入之帳號與密碼。

若您不安裝 Mail2000 App 也可直接使用行動載具的瀏覽器直接登入，即可在行動載具收發電子郵件，使用 Android 之智慧型手機與平板之使用者，建議直接以瀏覽器連接至電子郵件伺服器收發電子郵件。

記得至【我的電子信箱】收取信件，以利隨時掌握教務相關訊息。



## < 學生學習指引 >

### 九、行動化服務系統指引

#### (一)、空大 APP

為順應時代潮流及行動載具的普遍使用，本校已完成開發 Android 及 iOS 二大行動載具系統之行動化服務系統。

使用手機或平板電腦等行動載具下載本校開發之行動化服務系統（空大 APP）後，即可獲得本校最新校務資訊，歡迎全校師生及同仁多加利用。

行動化服務系統功能包含：[最新消息](#)、[公布欄](#)、[招生資訊](#)、[教務系統](#)、[聯絡資訊](#)、[行事曆](#)、[交通資訊](#)及[校園地圖](#)等。屆時可由推播訊息，讓同學從手機或平板電腦等行動載具接收最新資訊。程式安裝不限學生、老師或職員，任何人皆可下載安裝。

### 《APP 下載安裝指引》

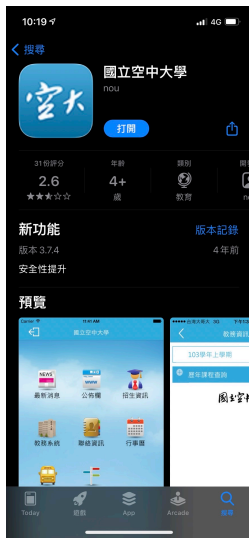
Android 系統於 Google Play (play 商店) 下載安裝



IOS 系統於 APP STORE 下載安裝



1. 搜尋「**國立空中大學**」，如下圖所示，下載安裝。



↑ ios系統 App Store



↑ Android系統 Google Play (play 商店)



2. 安裝完成後，點選進入，輸入帳號及密碼即可。



帳號：學生學號

密碼：與同學教務行政系統密碼共用(相同)

### 3. 系統畫面：



#### 功能簡介

- (一) 最新消息：提供校內最新新聞事項，例如：校園新聞、每月重要訊息、展覽活動、表演活動及學術活動。
- (二) 公佈欄：提供校內公告事項，例如：停電通知、防颱準備、單位徵才等公告訊息。
- (三) 招生資訊：提供本校各類招生、推廣教育課程等即時訊息。
- (四) 教務系統：學生基本資料、歷年課程、選課上課、作業考試、成績（當學期成績、歷年成績）、畢業審核及學分抵免審核等查詢。
- (五) 聯絡資訊：提供本校各單位聯絡資訊。
- (六) 行事曆：提供本校教務相關事項日程。
- (七) 交通資訊：提供搭乘大眾運輸或自行開車至本校相關交通資訊，以及 google 導航地圖功能，可顯示您所在位置至本校的路線圖。
- (八) 校園地圖：提供校本部及各學習指導中心的地圖。

## (二)、空大 e 點通

請用 Line 加入空大線上客服(空大 e 點通)

本校運用 Line 的功能建置了一個線上客服系統（空大 e 點通），請大家務必加入使用，以利接收學校各項訊息。本系統各項功能陸續建構中，目前暫以發佈訊息功能為主，日後將會有即時答詢服務，歡迎同學踴躍加入！

敬祝 闔家安康，學習愉快！

