國立空中大學

新生入學
學習指引

PS：若有更動，以最新公告為準，請隨時注意網頁公告

學生事務處 製作

115 年 8 月

學務處及學習指導中心關心您

目錄

1 ▶一、開學指引

3 ▶二、信箱使用指引

5 ▶三、課輔指引

8 ▶四、面授指引

14 ▶ 五、作業指引

18 ▶ 六、考試指引

20 ▶ 七、網路選課指引

27 ▶ 八、行動化服務系統指引

學生學習指引

一、開學指引

請同學於課程開播日以後，自行上網重新設定個人密碼。 設定個人密碼步驟 (如圖1-1至圖1-3所示):登入空大首頁→點選學生專區→電腦支援 →教務行政資訊系統線上操作手冊→依序作變更即可。 密碼更改完成後，請關閉所有瀏覽視窗，再次登入空大首頁，即可使用新密碼登入數位 學習平台進行數位課程學習、使用教務行政資訊系統、學生信箱及空大app。

圖1-1：空大首頁

【新生入學請重新設定密碼喔!!】
配合政府及學校資安規定，新生入學後皆須重新設定個人密碼(學生密碼有效期限為1年)，期限後須再更新密碼。

學生學習指引

圖1-2：在校生入口網頁

圖1-3：教務行政資訊系統線上操作說明網頁

學生學習指引

二、信箱使用指引

同學可以由空大首頁點選 學生專區→電腦支援→我的電子信箱→輸入帳號(學號)及密碼進入學生專用信箱，在空大求學時可用於作業寄發與不定時接收學生事務處傳送「e-mail 最大班」電子郵件之貼心小叮嚀與校務重要訊息，希望同學善加利用，信箱開啟步驟（如圖2-1～2-2所示）。

(空大電子郵件使用手冊連結 https://reurl.cc/qKb0pp)

圖2-1：在校生入口網頁

【學校提供學生電子信箱喔!!】 學校提供每位學生電子信箱，學校 各處室不定時會寄發信件，上課老 師也可能利用此信箱與學生聯絡 喔。

學生學習指引

圖 2-2：學生信箱系統登入網頁

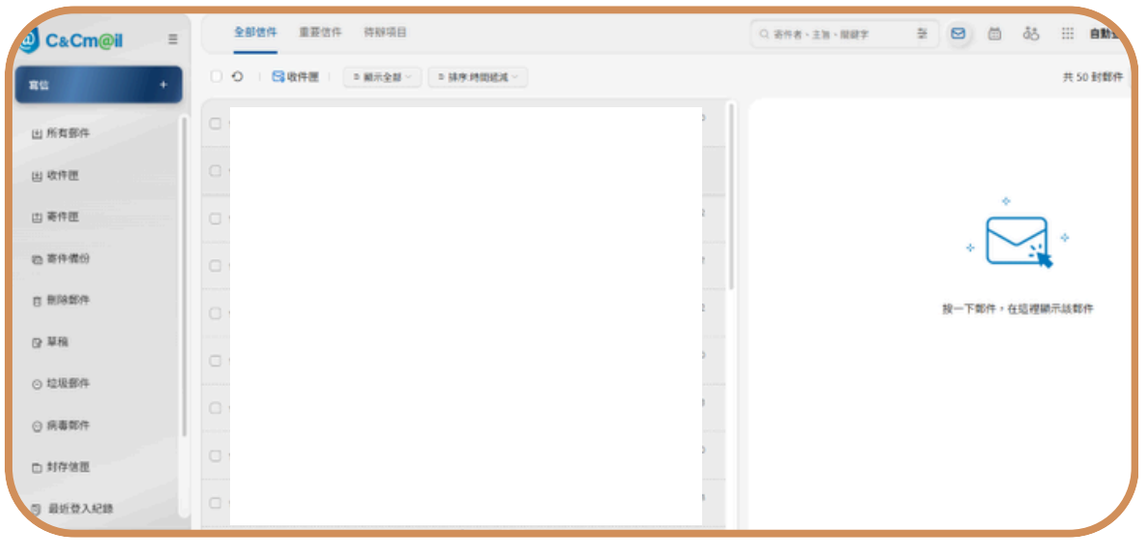

圖2-3：學生信箱介面

學生學習指引

【可以到數位學習平台的課程討論與老師或同學們學習討論!!】(注意:僅限一般生，專班生依各學習指導中心專班規定上課)

三、課輔指引

同學如有課業上的疑難，可以透過數位學習平台詢問，請至數位學習平臺→登入→輸入帳號、密碼→我的課程(課程教室)→課程名稱→點選左上角 國立空中大學 數位學習平台 左方 選單「課程討論」貼文發問（如圖3-1～ 3-5所示），會有駐版教師及熱心學長協助您解惑，另外同學也可以經由點選歷屆考題查詢試題（如圖3-6、3-7 所示），可以提供同學參考，藉由不同管道獲取多元學習資料。

圖3-1：在校生入口網頁

圖3-2：數位學習平臺網頁

學生學習指引

圖 3-3：數位學習平臺網頁

圖 3-4：數位學習平臺網頁

圖 3-5：數位學習平臺網頁

學生學習指引

◎查詢歷屆考題：查詢歷屆考題請點選空大首頁右上角教務行政資訊系統→歷屆試題查詢→依期中末考再點選瀏覽，即可進入查詢

圖 3-6：空大首頁網頁

【可以到歷屆考題查詢考題，應對每學期的期中考及期末考!!】
（注意：僅限一般生，專班生依各學習指導中心專班規定考核）

圖 3-7：歷屆考題網頁

學生學習指引

四、面授指引

各學習指導中心每學期均會安排四次面授(實體或視訊面授擇一)及兩次作業(如有異動以各單位公告為準)與期中考試、期末考試。

開學後可自行上教務行政資訊系統列印選課卡，各學習指導中心也會刊登電子資料（學習指導手冊或中心簡訊），同學只要將該電子手冊對照自己所選修的科目，即可了解面授及考試教室、班別及時段，亦可利用上網方式進入教務處或各學習指導中心網頁查詢面授日期（如圖4-1～ 4-6所示）、 視訊面授操作（如圖4-7～ 4-10所示）。

圖 4-1：空大首頁

【上本校教務處官網，查詢面授上課資訊!!】
(注意:僅限一般生，專班生依各學習指導中心專班規定面授)

學生學習指引

圖 4-2：行政單位網頁

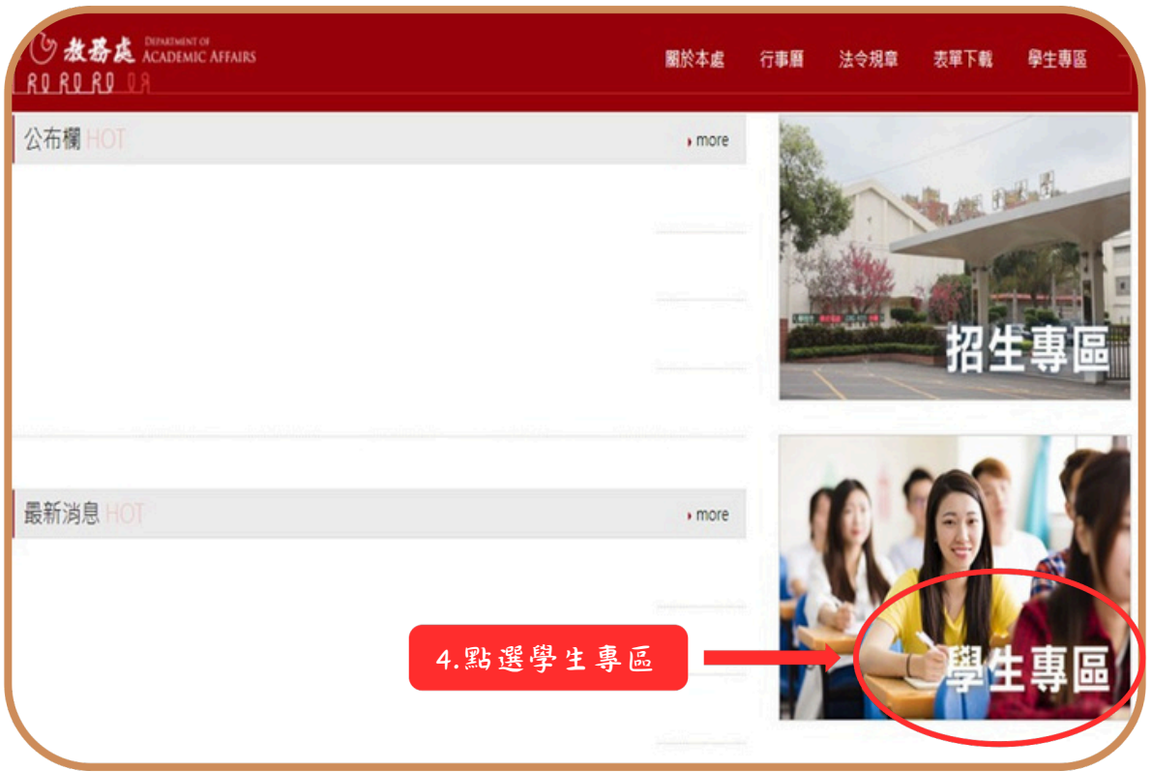

圖 4-3：教務處網頁

學生學習指引

圖 4-4：教務處學生專區

圖 4-5：教務處面授資訊網頁

學生學習指引

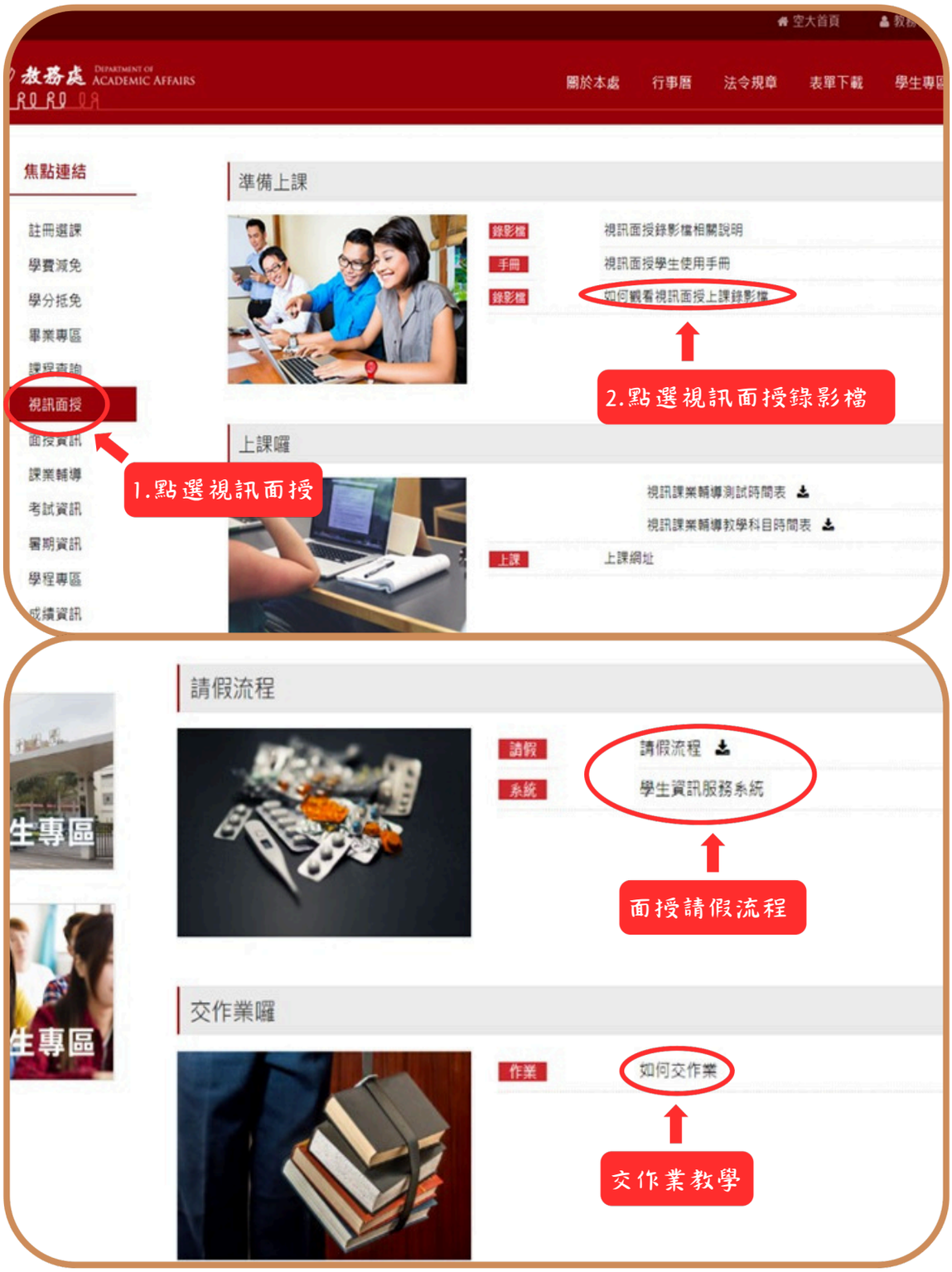

圖 4-6：教務處視訊面授網頁

學生學習指引

◎視訊面授教學：可參考影音教學連結https://vc.nou.edu.tw/sup3.html

圖 4-7：空大首頁

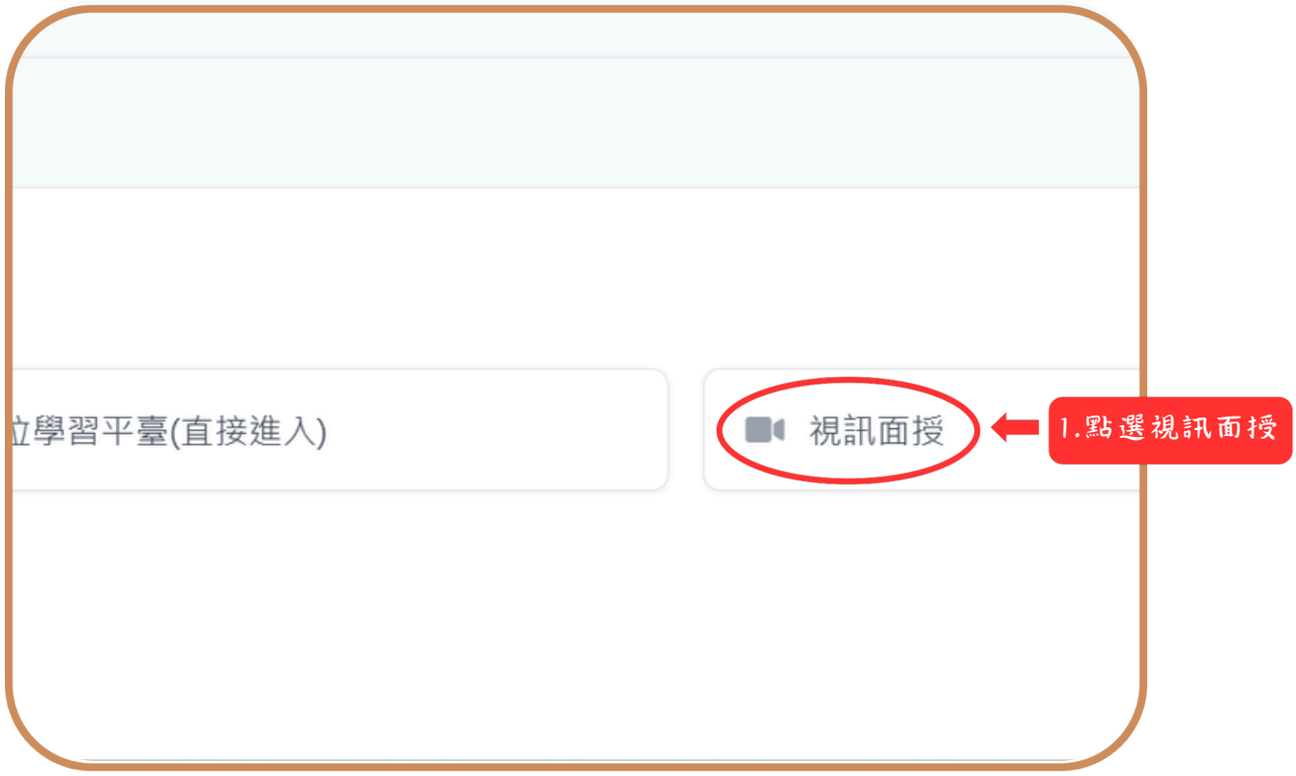

圖 4-8：我要上課入口網頁

學生學習指引

◎視訊面授教學：可參考影音教學連結https://vc.nou.edu.tw/sup3.html

圖 4-9：視訊面授網頁

圖 4-10：視訊面授網頁

學生學習指引

五、作業指引

第一次作業由各學系統一出題、第二次則由同學所選修科目之面授教師出題。

作業下載詳細步驟 (如圖5-1～5-6所示)：空大首頁點選【教務行政資訊系統】→登入帳號密碼→作業考試資訊→查詢平時作業題目→選擇第1次作業或第2次作業按查詢→點選全選→下載，此時會出現要您選擇開啟或儲存，請您選擇儲存→完成儲存→開啟壓縮檔案，即可讀取作業檔案。

圖 5-1：空大首頁網頁

【登入教務行政資訊系統，查詢兩次平時作業題目資訊!!】
(注意:僅限一般生，專班生依各學習指導中心專班規定考核)

學生學習指引

圖 5-2：教務行政資訊系統網頁

圖 5-3：教務行政資訊系統網頁

圖 5-4：教務行政資訊系統網頁

圖 5-5：教務行政資訊系統網頁

學生學習指引

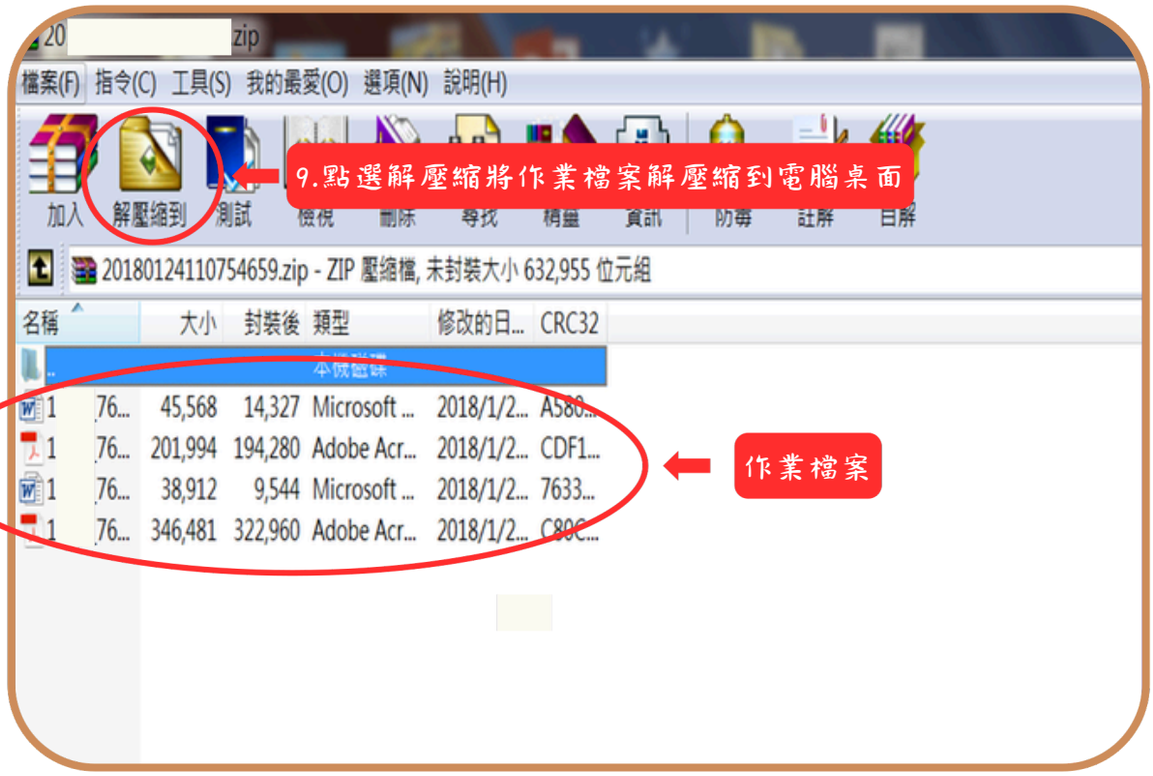

圖 5-6：開啟壓縮檔案

學生學習指引

六、考試指引

考試小叮嚀

- 考前請充分睡眠及正常的飲食。
- 考先請備妥及檢查應考的用品、舒適的穿著、保持愉快的心情。
- 請提早抵達考場確定考場及位置。
- 考試時除了準備基本的文具用品外，全修生、空專生應持『學生證』、選修生應持『身分證』、置於桌面備查。
- 因故無法參加考試者，請檢具相關資料向所屬學習指導中心申請補考。

作答小叮嚀

- 試卷分「題目卷」和「答案卷」兩種，拿到「題目卷」請先全部瀏覽一遍不要急著作答，「答案卷」則請書寫中心別、學號、姓名、班別。
- 注意題目中的關鍵字，不要答非所問，作答要條理分明。問答題最好歸納重點作答；申論題首重引言再歸納重點列點式作答，最後再加個結論會更妥適。
- 作答完畢後請再檢查是否有疏漏的地方。例如：中心別、學號、姓名、班別…是否有漏寫之處？。

【期中考、期末考提醒!!】
(注意:僅限一般生，專班生依各學習指導中心專班規定考核)

學生學習指引

六、考試指引

期中二次考查方式說明	
	• 實施對象：學生期中考查成績不及格者（有參加期中考且成績30分以上者，始得申請）。 • 實施時間：學生於期中成績公布後，向面授老師申請、並由各班面授教師（實體面授班、網路面授班）施以補救教學及給予期中二次考查。 • 成績計算：二次考查成績超過六十分者，以六十分計算，成績未達六十分者，該科成績就期中二次考查成績或原成績擇優登錄。 • 暑修及期末考未施以補救教學及給予二次考查。

各科目學期成績考查方式	
	• 平時成績占30%、期中考試占30%、期末考試占40%。 • 自109學年度上學期起，學生平時成績(30%)分別為：第一次平時成績(10%)、第二次平時成績(10%)及第三次平時成績(10%)。第一、二平時成績為作業成績，第三次平時成績由面授教師依據學生之學習參與(含面授到課率)評定之。 • 暑期課程作業占30%，期末考試占70%。

【期中考、期末考提醒!!】
(注意:僅限一般生，專班生依各學習指導中心專班規定考核)

學生學習指引

七、網路選課指引

建議同學選課前請先參考【舊生選課注意事項PDF檔】(如圖7-1～7-5所示)，先行了解課程簡介及當學期行事曆摘要，以免錯失各項校務辦理期限，影響同學權益。

圖 7-1：空大首頁

【舊生網路選課資訊!!】
新生進入學習的第2學期即為「舊生」，可以每學期選課期間自己登入教務行政資訊系統選課。(注意:專班生由各學習指導中心統一選課)

圖 7-2：註冊選課入口網頁

圖 7-3：教務處註冊選課入口網頁

學生學習指引

圖 7-4：每學期舊生選課注意事項

圖 7-5：每學期舊生選課注意事項

學生學習指引

◎網路選課步驟(如圖7-6～7-10所示)：空大首頁教務行政資訊系統 →請點選「登入」後輸入帳號、密碼

圖 7-6：空大入口網頁

圖 7-7：教務行政資訊系統網頁

學生學習指引

圖 7-8：網路選課步驟

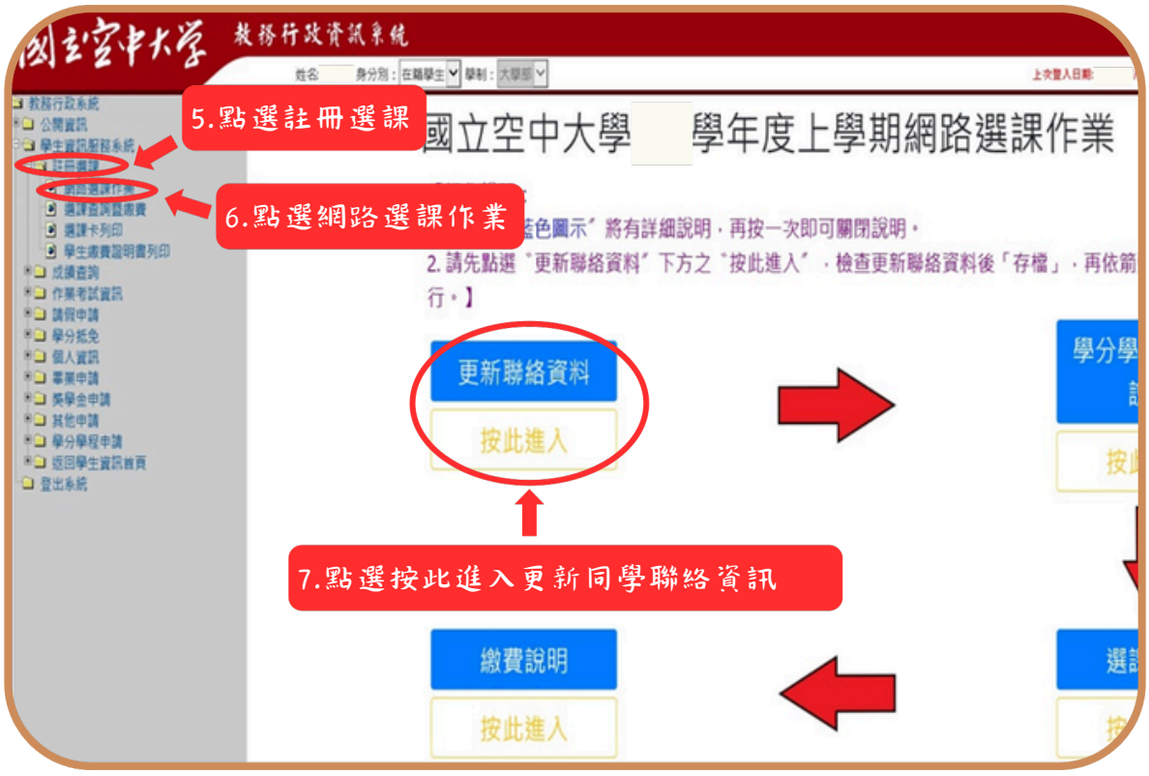

圖 7-9：網路選課步驟

學生學習指引

圖 7-10：網路選課步驟

網路選課選錯課	◎「網路選課」如果選錯了課程怎麼辦呢？~~~ 請不用擔心，同學可再次進入系統修改，修改完成後請務需再按存檔。選 課完成後即可自行列印繳費單，同學只需在繳費期限內完成繳費即為註冊 成功。 (請同學注意，若已列印繳費單後，則無法再做科目異動，屆時請逕洽教 務處或各學習指導中心辦理異動)。

學生學習指引

◎同學操作「網路選課系統」有任何問題，可於教務行政資訊系統網頁點選操作手冊，進入到以下畫面（如圖7-11～7- 12 所示）查詢操作步驟。

圖 7-11：教務行政資訊系統入口網頁

圖 7-12：教務行政資訊系統線上操作手冊

學生學習指引

八、行動化系統指引

◎空大e點通

請用 Line 加入空大線上客服(空大e點通)

本校運用 Line 的功能建置了一個線上客服系統（空大e點通)，請大家務必加入使用，以利接收學校各項訊息。本系統各項功能陸續建構中，目前暫以發佈訊息功能為主，日後將會有即時答詢服務，歡迎同學踴躍加入!

敬祝 闔家安康，學習愉快！

圖 9-1：空大e點通加入連結

圖 9-2：空大e點通

【接收學校相關資訊!!】請同學使用Line加入「空大e點通」Line官方帳號，可以獲得學校各項活動資訊。

【服務時間】
平日週一至週五
08:30-17:00
(洽公前建議可先撥打電話詢問)

學生學習指引

◎各學習指導中心及服務單位聯絡資訊

●基隆中心:基隆市北寧路2號 (02)24629938
●臺北中心:新北市蘆洲區中正路172號(北院) (02)22829355轉3111或3112
●桃園中心:桃園市中壢區德育路36號 (03)4226121
●新竹中心:新竹市大學路1001號 (03)5720930
●臺中中心:臺中市南區興大路145號 (04)22860150
●彰化辦公室:彰化縣員林市三民東街221號(04)8330257
●南投辦公室:南投縣南投市光華路11-1號 (049)2390326
●雲林辦公室:雲林縣斗六市南揚街60號(05)5360056
●嘉義中心:嘉義市林森東路151號 (05)2764385
●臺南中心:臺南市大學路1號 (06)2746666
●高雄中心:高雄市三民區九如一路797號 (07)3800566
●宜蘭中心:宜蘭縣宜蘭市神農路一段1號 (03)9330291
●花蓮中心:花蓮市華西路123號 (03)8222148
●臺東中心:臺東市山西路一段180號 (089)336592
●澎湖中心:澎湖縣馬公市東文里文學路285號 (06)9214318
●金門中心:金門縣金城鎮西海路三段81巷2號 (082)329971
●馬祖辦公室:新北市蘆洲區中正路172號(北院4010臺北中心辦公室)
(02)22829355分機3118
●海外學生服務組:臺中市南區興大路145號(中興大學綜合教學大樓12樓)
(04)22860150轉1431

國立空中大學

The National Open University

一起成為 智能 前瞻 精進 的空大人