

『網路報名』操作指引

網路報名步驟(如圖 1-1~1-13 所示)：

一、國立空中大學首頁/我要讀空大/我要讀大學部/網路報名系統

<http://solstud.nou.edu.tw/sol/signup/>我要報名大學部→登錄報名基本資料。

二、網路報名資料確認送出後，請列印報名費繳費單。

三、報名費 300 元可採下列方式繳費：

1. 至郵局、全家便利商店、統一超商、OK 便利商店或萊爾富超商繳費(以上均需外加手續費)。

2. 持繳費單逕赴臺灣銀行各地分行繳納(假日不受理)。

3. 以金融卡在自動櫃員機(ATM)辦理轉帳繳款。

4. 至本校網路報名系統→繳費及資料查詢→信用卡繳費

四、註冊選課時須繳驗報名表上登載之學歷及身分證明文件，如無法繳驗或繳驗未通過者，將取消錄取資格，報名費不予退還。

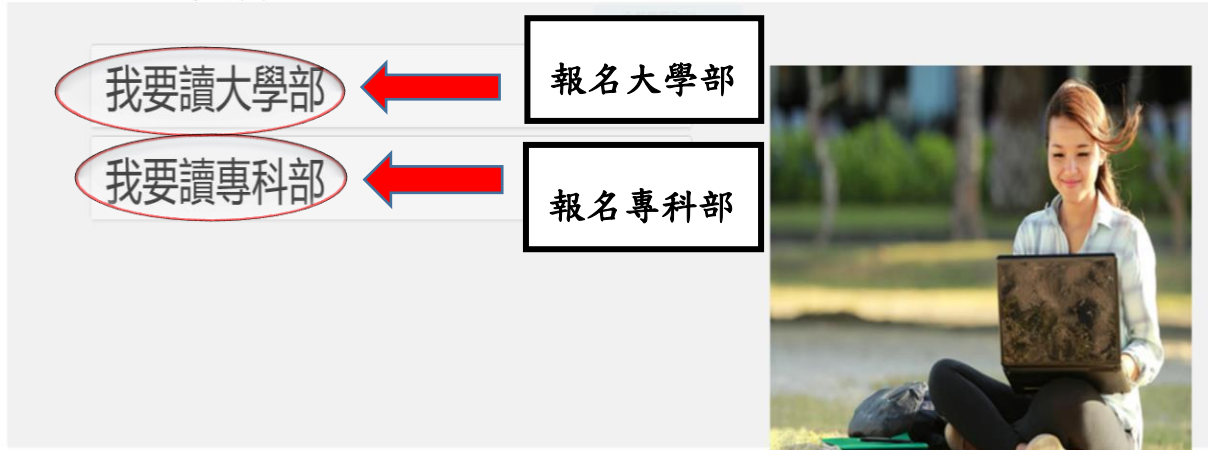
※網路報名全修生者，請確認學歷是否符合報名資格，註冊時如學歷經審核不符報名資格者，將建請改為選修生，放棄改報選修生者，報名費一概不予退還。



圖 1-1:空大首頁

> 我要讀空大

↑ 首頁 > 我要讀空大



我要讀大學部 ← 報名大學部
 我要讀專科部 ← 報名專科部

圖 1-2: 我要讀空大

> 我要讀空大

↑ 首頁 > 我要讀空大



我要讀大學部
 網路報名系統 ← 點選網路報名系統
 大學部招生簡章
 各學習指導中心
 學系科介紹
 歷年開設課程
 課程博覽
 全校課程地圖

圖 1-3: 我要讀空大

國立空中大學【新生】報名入學注意事項	
報名日期及方式	<p>一、報名日期：</p> <p>(一) 上學期：自4月1日起至6月30日止。</p> <p>(二) 下學期：自10月25日起至11月30日止。</p> <p>二、報名方式：網路報名。</p>
報名入學說明	<p>一、報名入學前，請務須詳閱本校招生簡章各項規定。</p> <p>二、請選擇報名類別：</p> <p>(一) 「大學部」：「全修生」或「選修生」。</p> <p>(二) 「專科部」：「專科生」。</p> <p>三、身分別所需資格：</p> <p>(一) 全修生：具高中（職）畢業或同等學力。</p> <p>(二) 選修生：不具學籍，須年滿18歲，不限學歷。</p> <p>(三) 專科生：具高中（職）畢業或同等學力。</p> <p>四、自109學年度上學期起，報名全修生入學學歷：</p> <p>(一) 以「高中畢業」學歷入學者：應修畢業學系所開科目（含學系必修科目）達75學分以上，總學分修滿128學分（含通識課程），成績及格，得提出畢業申請。</p> <p>(二) 以「專科畢業」學歷入學者：應修畢業學系所開科目（含學系必修科目）達50學分以上，總學分修滿72學分（含通識課程），成績及格，得提出畢業申請。</p> <p>(三) 以「大學（含）以上畢業」學歷入學者：請依本校學分抵免辦法第15條第1款規定，申請學分減修（56學分）。</p> <p>五、持中華民國居留證報名入學者：</p> <p>(一) 請至所屬中心繳驗證件並填寫切結書；經繳驗證件通過者，由所屬中心協助課課。</p>



圖 1-4 網路報名系統

國立空中大學個人資料蒐集告知聲明及同意書

請點選右方連結:[國立空中大學個人資料蒐集告知聲明及同意書](#)

國立空中大學個人資料蒐集告知聲明及同意書

國立空中大學（以下簡稱本校）為辦理教務行政業務及學術研究相關工作，依據「個人資料保護法」之規定蒐集、處理、利用您的個人資料。若您未滿 20 歲，應告知您的法定代理人閱讀、瞭解並同意本同意書之所有內容及其後修改變更規定。

※當您勾選「我已經詳細閱讀」並按「我同意」時，即可進入本系統進行報名，並表示您已閱讀、瞭解且同意本同意書之所有內容。

我已經詳細閱讀
 我不同意
 我同意

勾選我已經詳細閱讀
與我同意

圖 1-5: 個人資料蒐集告知聲明及同意書

國立空中大學
National Open University 教務行政資訊系統

0101001110000 0101001110000
0101001110000 0101001110000
0101001110000

舊生網路選課請勿報名,請進入教務行政資訊系統
請輸入身分證字號與出生年月日進行報名

身分證字號	<input type="text"/>	報名
出生年月日* (請輸入西元年8碼)	<input type="text"/>	
報名學年期	111/上學期	回首頁

出生年月日格式(例):民國50年1月12日,轉換成數字
再加上19110000,變成'19610112'

建議最佳瀏覽螢幕解析度1024 x 768
Copyright (c) 2006 National Open University All Rights Reserved

輸入身分證字號

點選報名

輸入西元出生年月日

圖 1-6:教務行政資訊系統

填寫學生報名基本資料後存檔



【編輯畫面】- 新增		<input type="button" value="放棄"/> <input type="button" value="清除"/> <input type="button" value="存檔"/>
學年期： <input style="width: 90%;" type="text"/>	學期： <input style="width: 90%;" type="text"/>	
身分證字號： <input style="width: 90%;" type="text"/>	出生日期： <input style="width: 90%;" type="text"/>	
學制： <input type="text" value="大學部"/>		
學生報名基本資料		
報名學習指導中心*： <input type="text" value="請選擇"/>	報名身分別*： <input type="text" value="請選擇"/>	
姓名*： <input style="width: 80%;" type="text"/>	性別*： <input style="width: 80%;" type="text"/>	
英文姓名： <input style="width: 80%;" type="text"/> 需與護照相同例：王小明 WANG, HSIAO-MING, 外交部拼音參考		
校名全銜： <input style="width: 80%;" type="text"/> <input type="text" value="請選擇"/> 學歷畢業(修)年度 <input style="width: 80%;" type="text"/>		
※入學學歷及入學學歷類別資料，涉及學生畢業、抵免及減免相關權益，既經學校審查證件後，不得申請變更，請妥慎勾選、填寫，並再確認後存檔送出；入學學歷欄位務請填寫證書上之校名全銜。		
填寫範例： 1.畢業生例：台灣省立大山高級中學 2.結業生例：台灣省立大山高級工業職業學校附設高級工業職業進修補習學校 3.肄業生例：台灣省立大山高級中學 修畢二下課程可升級 4.技術士證例：丙級技術士證五年以上、乙級技術士證二年以上 5.考試名稱及類科例：公務人員高等考試、二級考試人事行政科 6.大學肄業者，請持高中（職）畢業或同等學歷報名		
報名全修生入學學歷(選修生免填)		
入學學歷類別*： <input type="text" value="請選擇"/>		

戶籍地址： <input style="width: 80%;" type="text"/> (郵遞區號) <input style="width: 10%;" type="text"/> <input style="width: 10%;" type="text"/> <input type="checkbox"/> 如通訊地址與戶籍地址相同，請打勾	
通訊地址： <input style="width: 80%;" type="text"/> (郵遞區號) <input style="width: 10%;" type="text"/> <input style="width: 10%;" type="text"/>	
聯絡電話(公)： <input style="width: 20%;" type="text"/> <input style="width: 20%;" type="text"/> <input style="width: 20%;" type="text"/> <input style="width: 20%;" type="text"/> 分機： <input style="width: 20%;" type="text"/>	聯絡電話(宅)： <input style="width: 20%;" type="text"/> <input style="width: 20%;" type="text"/> <input style="width: 20%;" type="text"/> <input style="width: 20%;" type="text"/>
行動電話： <input style="width: 80%;" type="text"/> 如果沒有請輸入0000	
電子信箱： <input style="width: 80%;" type="text"/> 如果沒有請輸入0@0.0	
職業： <input type="text" value="請選擇"/> 服務機關(單位)全銜： <input style="width: 80%;" type="text"/>	
預定主修學系*： <input type="text" value="請選擇"/> 是否參加導師班*： <input type="text" value="隨機編班"/> 導師班簡介	
獲得空大招生來源(可複選)： <input type="checkbox"/> 親友介紹 <input type="checkbox"/> 電視 <input type="checkbox"/> 報紙 <input type="checkbox"/> 網路 <input type="checkbox"/> 海報 <input type="checkbox"/> 傳單 <input type="checkbox"/> 電子看板 <input type="checkbox"/> 公車廣告 <input type="checkbox"/> 其他 <input type="checkbox"/> 本校首頁 <input type="checkbox"/> 在YouTube影音網站看到 <input type="checkbox"/> 在臉書粉絲頁看到 <input type="checkbox"/> 看到跑馬燈或紅布條宣傳 <input type="checkbox"/> 從廣播節目聽到 <input type="checkbox"/> 在雜誌平面媒體看到	
持有身心障礙手冊者，請填類別： <input type="text" value="請選擇"/>	持有身心障礙手冊者，請填級別： <input type="text" value="請選擇"/>
具有原住民身分者，請填族別： <input type="text" value="請選擇"/> 族	具有新住民身分者，請填原國別： <input type="text" value="請選擇"/>
緊急聯絡人*： <input style="width: 80%;" type="text"/> 緊急聯絡人關係*： <input style="width: 80%;" type="text"/>	
緊急聯絡人電話*： <input style="width: 80%;" type="text"/>	
推薦人姓名： <input style="width: 80%;" type="text"/> 推薦人學號或身分證字號： <input style="width: 80%;" type="text"/>	
系統產生的認證碼： <input style="width: 40px;" type="text" value="8932"/> 請輸入圖上數字方可存檔	
輸入上面的認證碼： <input style="width: 40px;" type="text"/>	

圖 1-7: 學生報名基本資料

列印繳費單



111學年度 上學期 招生報名
您的網路報名程序已完成，以下是您的報名繳款資料

學 制：	大學部
學 號：	
姓 名：	
身 份 證 字 號：	
銷 帳 編 號：	
應 繳 金 額：	300
繳 款 金 額：	0
繳 款 日 期：	
繳 費 狀 態：	尚未繳費

請列印繳費單或記下銷帳編號，於下列時間前繳費，完成網路報名手續。
即日起，可採下列方式繳費：

- 一、於111年06月25日晚上12時前至郵局、全家便利商店、統一超商、OK超商或萊爾富超商繳費(以上均需外加手續費)。
- 二、於111年06月25日晚上12時前至網路報名系統→繳費及資料查詢→信用卡繳費
- 三、於111年06月30日前持繳費單逕往台灣銀行各地分行繳款(假日不受理)。
- 四、於111年06月30日晚上12時前以金融卡在自動櫃員機(ATM)辦理轉帳繳款。

自動櫃員機繳費步驟如下：

- 一、插入晶片金融卡。
- 二、輸入密碼→輸入(或確認)
- 三、其他服務。

四、1. 持台銀卡至台銀ATM轉帳：按本行轉入帳號(銷帳編號共16碼)→輸入金額300元→輸入→確認。
2. 持台銀卡至他行ATM轉帳：按本行轉入帳號(銷帳編號共16碼)→輸入金額300元→輸入→確認。
3. 持他行卡至本行ATM轉帳：按跨行轉入帳號(轉入行：臺灣銀行代號004後接銷帳編號16碼帳號)→轉入金額300元→輸入→確認。
4. 持他行卡至他行ATM轉帳：按跨行轉入帳號(轉入行：臺灣銀行代號004後接銷帳編號16碼帳號)→轉入金額300元→輸入→確認。
五、完成繳費。
六、列印交易明細表。
七、繳費後繳費資訊查詢日程說明如下：
台銀及ATM 3至5個工作天後(不含例假日)
郵局、便利商店 8至10個工作天後(不含例假日)

網頁訊息 X
報名成功!
確定

自動櫃員機繳費步驟

圖 1-8: 網路報名程序已完成

銀行代號: 004 轉入帳號: [] 轉帳金額: 300

[] 同學 收

國立空中大學111學年度上學期報名費收據

收入科目及代碼	金額	備註		
報名費	300	即日起,可採下列方式繳費: 一、於111年06月25日晚上12時前至郵局、全家便利商店、統一超商、OK超商或萊爾富超商繳費(以上均需外加手續費)。 二、於111年06月25日晚上12時前至網路報名系統→繳費及資料查詢→信用卡繳費 三、於111年06月30日前持繳費單逕赴台灣銀行各地分行繳納(假日不受理)。 四、於111年06月30日晚上12時前以金融卡在自動櫃員機(ATM)辦理轉帳繳款。		
總計新台幣參佰元整	總計300			
		主辦出納	主辦會計	校長
		李○○	廖○○	陳○○
		收訖	蓋印	

第一聯 學生收執聯

列印紙本至臺灣銀行臨櫃或至郵局、全家便利商店、統一超商、OK超商、萊爾富超商繳交報名費

國立空中大學111學年度上學期報名費收據

總計新台幣參佰元整		繳費金額 300	
台銀條碼	[Barcode]	劃撥帳號	[Barcode]
代收單位留存聯	[Barcode]	郵局專用條碼	[Barcode]
	[Barcode]	繳款人代號	[Barcode]
	[Barcode]	繳款金額	[Barcode]

經辦: 會計: 主管:

第二聯 代收單位留存聯

手機顯示條碼，全家便利商店、統一超商、OK超商、萊爾富超商可掃描繳交報名費

圖 1-9:報名費繳費單

[信用卡繳費](#)
[列印繳費單](#)
[回首頁](#)

111學年度 上學期 招生報名
您的網路報名程序已完成，以下是您的報名繳款資料

學 制：	大學部
學 號：	
姓 名：	
身分證字號：	
繳款編號：	
繳款金額：	300
繳款金額：	0
繳款日期：	
繳款狀態：	尚未繳費

[全部重新刷新](#)

請列印繳費單或記下繳款編號，於下列時間內繳費，完成網路報名手續。
即日起，可採下列方式繳費：

- 一、於111年06月25日晚上12時前至郵局、全家便利商店、統一超商、OK超商或萊爾富超商繳費(以上均需外加手續費)。
- 二、於111年06月25日晚上12時前至網路報名系統→繳費及資料查詢→信用卡繳費
- 三、於111年06月30日前持繳費單逕赴台灣銀行各地分行繳款(假日不受理)。
- 四、於111年06月30日晚上12時前以金融卡在自動櫃員機(ATM)辦理轉帳繳款。

圖 1-10: 信用卡繳費

A111043709
4239641111100723
300
0
尚未
繳費
全家
便利商
網
名系
銀行
卡在

致信用卡繳費同學：

係依據本服務條款提供本站各項服務。當您開始使用本服務時，即表示您已閱讀、了解並同意接受本服務條款之所有內容。如果您不同意本服務條款之內容，或者您所屬的國家或地域排除本服務條款內容之全部或部分時，您應立即停止使用本服務。此外，當您使用本服務之特定功能時，可能會依據該特定功能之性質，而須遵守本服務所另行公告之服務條款或相關規定。此另行公告之服務條款或相關規定亦均併入屬於本服務條款之一部分。本會有權於任何時間修改或變更本服務條款之內容，並公告於本服務網站上，請您隨時注意該等修改或變更。若您於任何修改或變更後繼續使用本服務，則視為您已閱讀、了解並同意接受該等修改或變更！

若您為未滿二十歲之未成年人，則應請您的父母或監護人閱讀、了解並同意本服務條款之所有內容及其後之修改變更，方得使用本服務。當您使用本服務時，即推定您的父母或監護人已閱讀、了解並同意接受本服務條款之所有內容及其後之修改變更。

我已經詳細閱讀並同意 [服務條款](#) 和 [隱私權保護政策](#)

[繳 費](#)
[取消繳費，回首頁](#)

請勿關閉報名系統網頁，以免無效繳費訊息！

勾選 我已經詳細閱讀並同意 [服務條款](#) 和 [隱私權保護政策](#)

按
繳費

圖 1-11: 服務條款和隱私權保護政策

11111111
A111043709
4239641111100723
300
0

致信用卡繳費同學：

係依據本服務條款提供本站各項服務。當您開始使用本服務時，即表示您已閱讀、了解並同意接受本服務條款之所有內容。如果您不同意本服務條款之內容，或者您所屬的國家或時，可能會依據該特定功能之性質，務條款之一部分。本會有權於任何時改或變更後繼續使用本服務，則視為

若您為未滿二十歲之未成年人，則應使用本服務時，即推定您的父母或監

我已經詳細閱讀並同意 服務條款

繳費 取消繳費，回前頁

網頁訊息
X
全螢幕顯示(S)
! 將導回到首頁，完成繳費，請重新登入進行查詢

內容及其後之修改變更，方得使用本服務。當您後之修改變更。

請勿關閉報名系統網頁，以免造成無法取得繳費訊息！

下列時間前繳費
尚未
至郵局、全家
商或萊爾富超商
至網路報名系
卡繳費
運社台灣銀行
前以金融卡在
繳款。
按本行轉入帳號
按本行轉入帳號
按跨行轉入帳號
帳號)→轉入金類(300元)→輸入→確認。
按跨行轉入帳號(轉入行：
帳號)→轉入金類300元→輸入→確認。

國立空中大學 新生報名費線上繳費

信用卡繳費專項說明：

一、一旦完成線上刷卡即無法退刷！

二、若已完成信用卡繳費，未回傳成功繳費訊息，請同學務必至電話卡銀行查詢，請勿同時再繳費，以免重複繳費。

信用卡繳費資訊：

新生報名學年期：111上學期

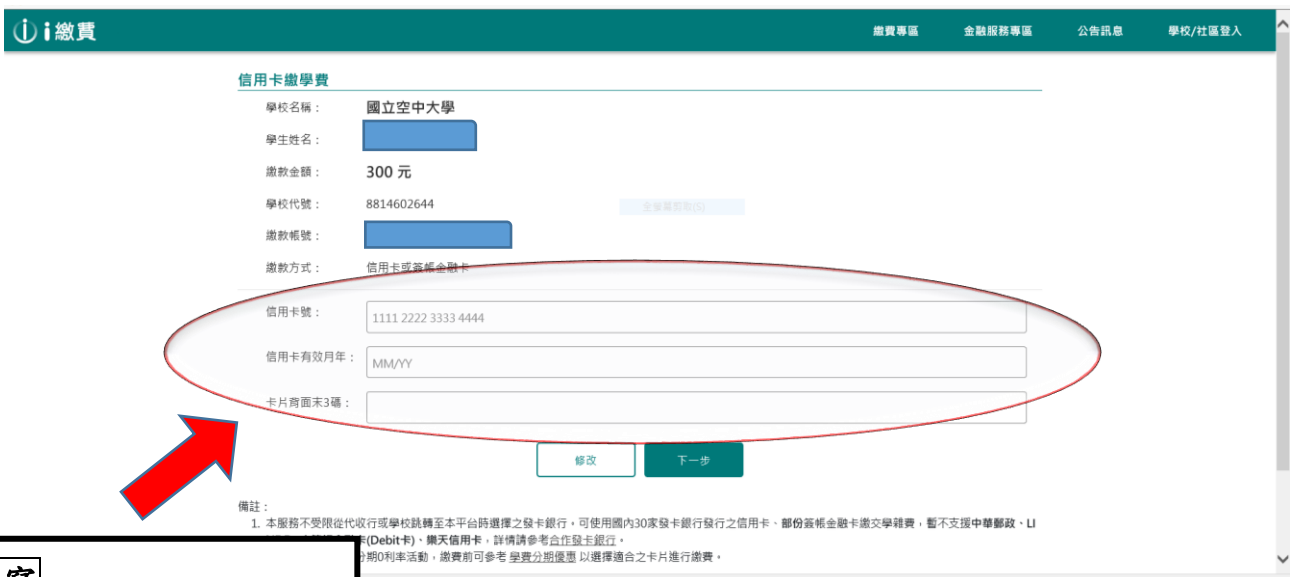
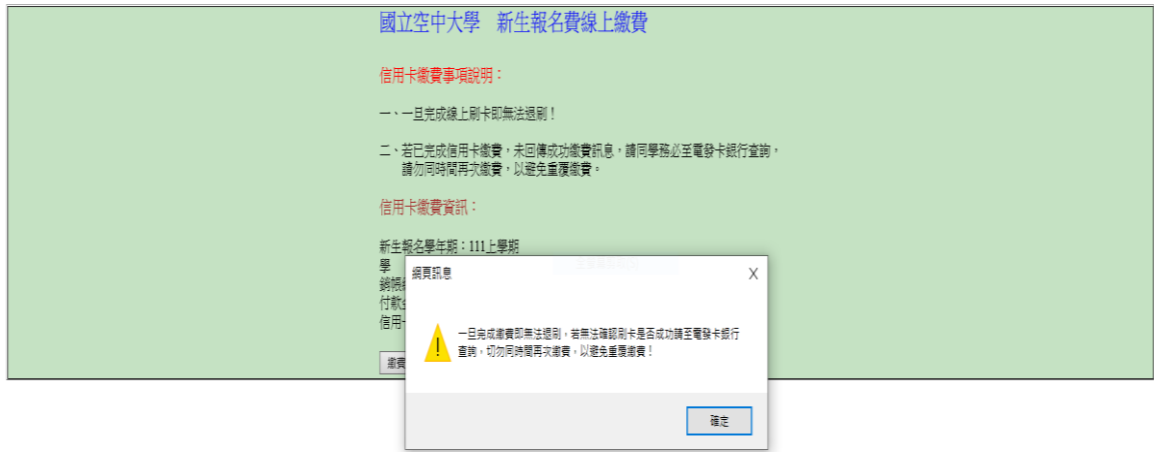
繳費送出

繳費送出 繳費取消

點選
中信 i 繳費(持卡人本人及非本人均可)

信用卡刷卡平臺：中信 i 繳費(持卡人本人及非本人均可)

圖 1-12：新生報名費線上繳費(中信 i 繳費)



填寫
信用卡號、信用卡有效月年、卡片背面末3碼

圖 1-13:信用卡繳報名費