



國立空中大學

新生入學 學習指引

PS：若有更動，以最新公告為準，請隨時注意網頁公告


學生事務處 製作

114 年 8 月 1 日



學務處及學習指導中心關心您

目錄



1 ▶ 一、開學指引

3 ▶ 二、信箱使用指引

6 ▶ 三、課輔指引

9 ▶ 四、面授指引

15 ▶ 五、作業指引

19 ▶ 六、考試指引

21 ▶ 七、網路選課指引

28 ▶ 八、行動數位學習指引

29 ▶ 九、行動化服務系統指引



學生學習指引

一、開學指引

請同學於課程開播日以後，自行上網重新設定個人密碼。設定個人密碼步驟 (如圖1-1至圖1-3所示):登入空大首頁→點選**在校生**→**電腦網路支援**→**教務行政資訊系統線上操作手冊**→依序作變更即可。密碼更改完成後，請關閉所有瀏覽視窗，再次登入空大首頁，即可使用新密碼登入數位學習平台進行數位課程學習、使用教務行政資訊系統、學生信箱及空大app。



圖1-1：空大首頁



【新生入學請重新設定密碼喔!!】
配合政府及學校資安規定，新生入學後皆須重新設定個人密碼(學生密碼有效期限為1年)，期限後須再更新密碼。

學生學習指引



圖1-2：在校生入口網頁



圖1-3：教務行政資訊系統線上操作手冊網頁

學生學習指引

二、信箱使用指引

(一)同學可以由空大首頁點選在校生→電腦網路支援→我的電子信箱→輸入帳號(學號)及密碼進入學生專用信箱，在空大求學時可用於作業寄發與不定時接收學生事務處傳送「e-mail 最大班」電子郵件之貼心小叮嚀與校務重要訊息，希望同學善加利用，信箱開啟步驟（如圖2-1～2-2所示）。



圖2-1：在校生入口網頁



【學校提供學生電子信箱喔!!】學校提供每位學生電子信箱，學校各處室不定時會寄發信件，上課老師也可能利用此信箱與學生聯絡喔。

學生學習指引



圖 2-2：學生信箱系統登入網頁



圖2-3：學生信箱介面

學生學習指引

(二)因學校空大學生信箱容量不大，請同學務需經常開啟信箱收件並刪除過期信件，或建議同學轉設較大容量之收信，學生信箱相關教學設定步驟請參考如圖2-4所示之操作，爾後同學務必時常登入學生信箱及收取學校寄送之電子郵件。

(可參考教學連結<https://nd.nou.edu.tw/webmail.html>)

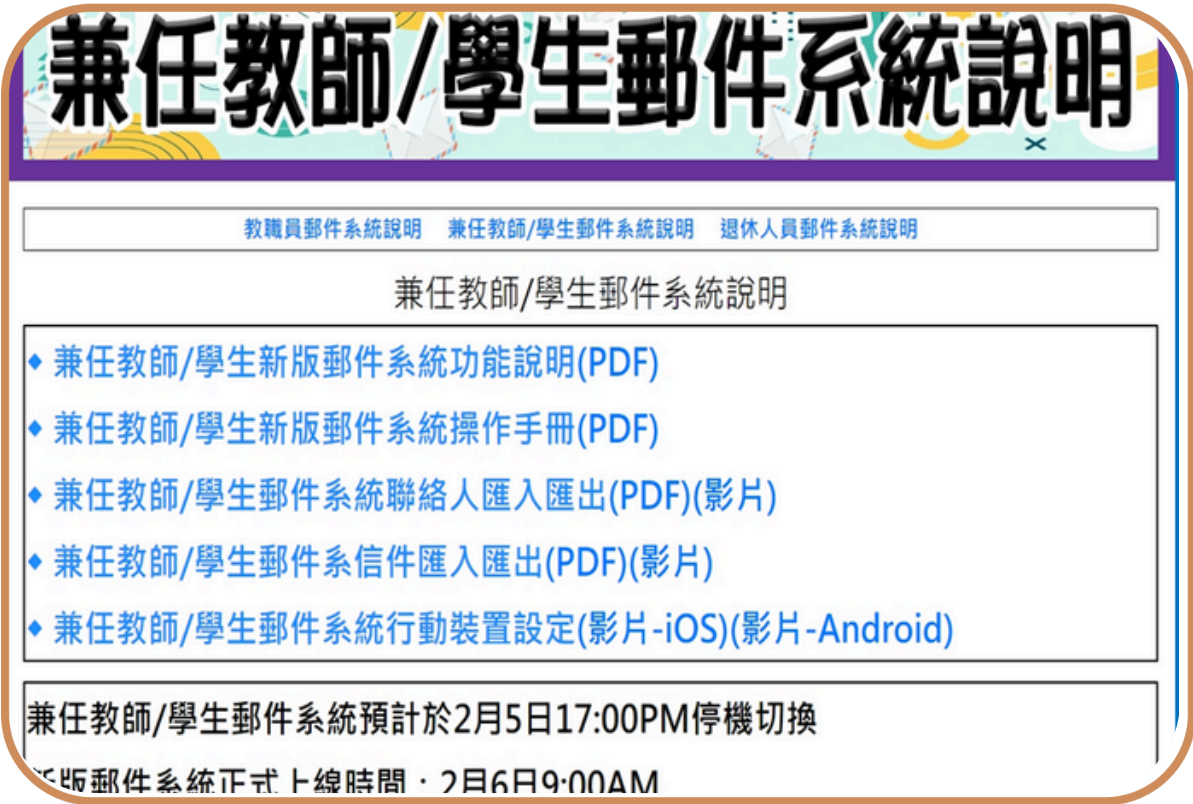


圖2-4：學生信箱教學

也可以使用行動載具收發電子郵件喔!!

◎ios蘋果系統信箱設定教學-https://nd.nou.edu.tw/webmail_ios.html

◎Android安卓系統信箱設定教學- https://nd.nou.edu.tw/webmail_android.html

記得至 **【我的電子信箱】** 收取信件，以利隨時掌握教務相關訊息。



【可以到數位學習平台的課程討論與老師或同學們學習討論!!】(注意:僅限一般生, 專班生依各學習指導中心專班規定上課)

學生學習指引

三、課輔指引


同學如有課業上的疑難，可以透過網路課業輔導詢問，請至數位學習平臺→登入→輸入帳號、密碼→我的課程(課程教室)→課程名稱→點選左上角
左方  選單「課程討論」貼文發問（如圖3-1～ 3-5所示），會有駐版教師及熱心學長協助您解惑，另外同學也可以經由點選歷屆考題查詢試題（如圖3-6、3-7 所示），可以提供同學參考，藉由不同管道獲取多元學習資料。



圖3-1：在校生入口網頁



圖3-2：數位學習平臺網頁

學生學習指引



圖 3-3：數位學習平臺網頁



圖 3-4：數位學習平臺網頁



圖 3-5：數位學習平臺網頁

學生學習指引

◎查詢歷屆考題：查詢歷屆考題請點選**教務行政資訊系統**→**歷屆試題查詢**→依期中末考再點選**瀏覽**，即可進 入查詢



圖 3-6：在空大首頁網頁



圖 3-7：歷屆考題網頁

學生學習指引

四、面授指引

各學習指導中心每學期均會安排四次面授(實體或視訊面授擇一)及兩次作業(如有異動以各單位公告為準)與期中考試、期末考試。

開學後可自行上教務行政資訊系統列印選課卡，各學習指導中心也會刊登電子資料(學習指導手冊或中心簡訊)，同學只要將該電子手冊對照自己所選修的科目，即可了解面授及考試教室、班別及時段，亦可利用上網方式進入教務處或各學習指導中心網頁查詢面授日期(如圖4-1～4-6所示)、視訊面授操作(如圖4-7～4-10所示)。



圖 4-1：空大首頁



【上本校教務處官網，查詢面授上課資訊!!】

(注意:僅限一般生，專班生依各學習指導中心專班規定面授)

學生學習指引



圖 4-2：學術暨行政單位網頁



圖 4-3：教務處網頁

學生學習指引



圖 4-4：教務處學生專區



圖 4-5：教務處面授資訊網頁

學生學習指引



圖 4-6：教務處視訊面授網頁

學生學習指引

◎視訊面授教學：可參考影音教學連結<https://vc.nou.edu.tw/sup3.html>



圖 4-7：空大首頁



圖 4-8：我要上課入口網頁

學生學習指引

◎視訊面授教學：可參考影音教學連結<https://vc.nou.edu.tw/sup3.html>

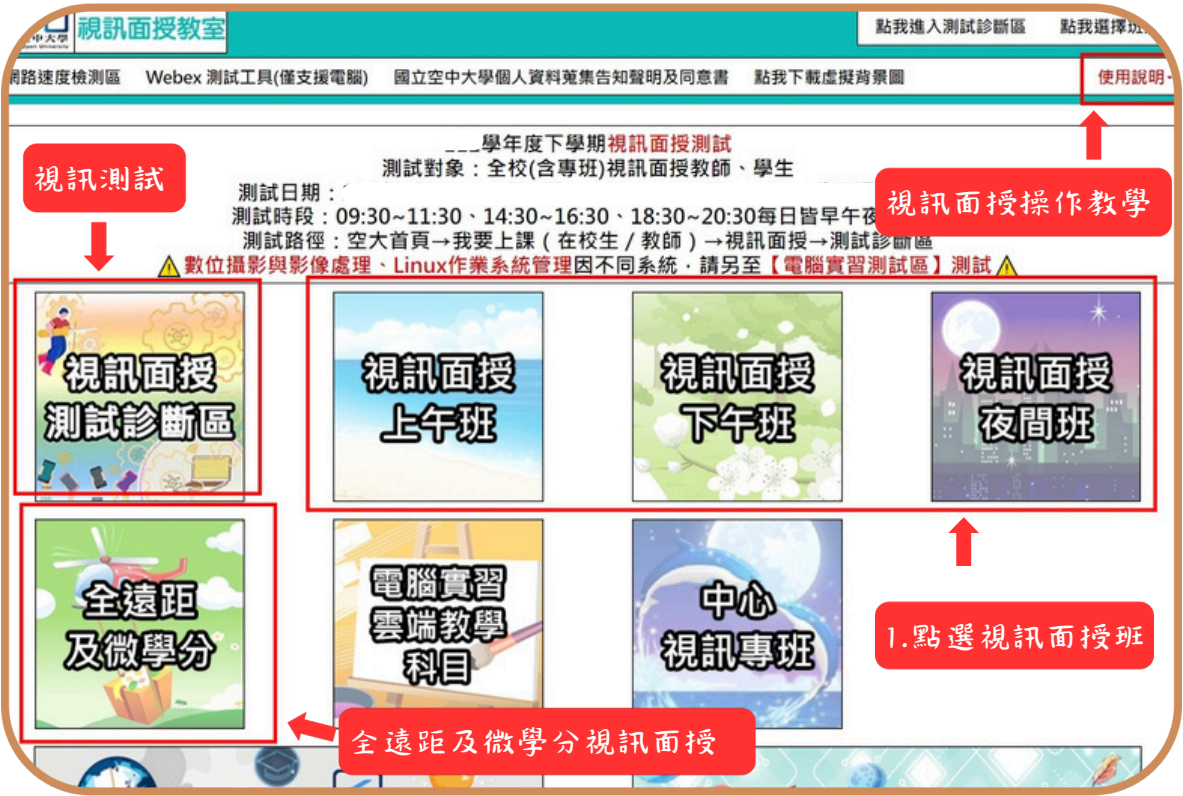


圖 4-9：視訊面授網頁



圖 4-10：視訊面授網頁

學生學習指引

五、作業指引

第一次作業由各學系統一出題、第二次則由同學所選修科目之面授教師出題。

作業下載詳細步驟 (如圖5-1~5-6所示)：點選**學習資源**→**【教務行政資訊系統】**→**登入帳號密碼**→**作業資訊**→**查詢平時作業題目**→**選擇第1次作業或第2次作業**按查詢→**點選全選**→**下載**，此時會出現要您選擇開啟或儲存，請您**選擇儲存**→**完成儲存**→**開啟壓縮檔案**，即可讀取作業檔案。



圖 5-1：在校生入口網頁



【登入教務行政資訊系統，查詢
兩次平時作業題目資訊!!】
(注意:僅限一般生，專班生依各學
習指導中心專班規定考核)

學生學習指引



圖 5-2：教務行政資訊系統網頁



圖 5-3：教務行政資訊系統網頁

學生學習指引



圖 5-4：教務行政資訊系統網頁



圖 5-5：教務行政資訊系統網頁

學生學習指引

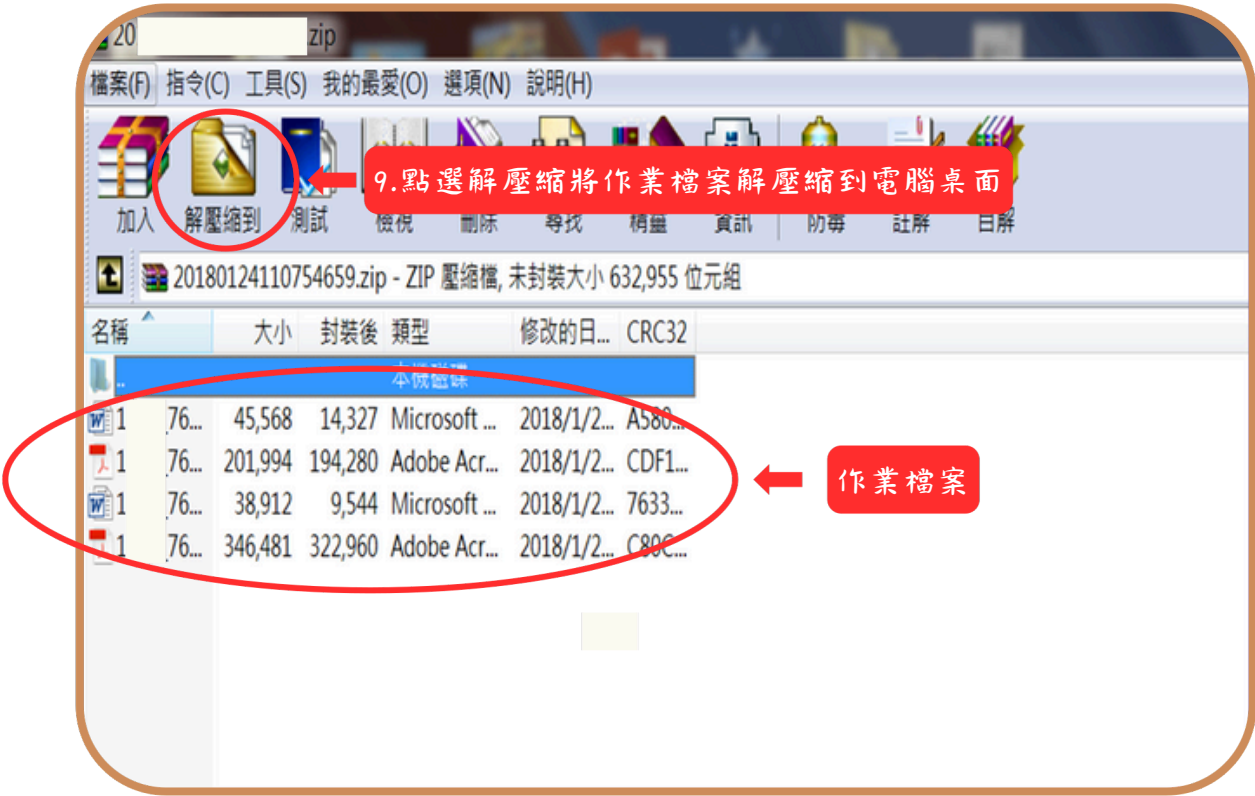


圖 5-6：開啟壓縮檔案

學生學習指引

六、考試指引

考試小叮嚀

- 考前請充分睡眠及正常的飲食。
- 考先請備妥及檢查應考的用品、舒適的穿著、保持愉快的心情。
- 請提早抵達考場確定考場及位置。
- 考試時除了準備基本的文具用品外，全修生、空專生應持『學生證』、選修生應持『身分證』、置於桌面備查。
- 因故無法參加考試者，請檢具相關資料向所屬學習指導中心申請補考。

作答小叮嚀

- 試卷分「題目卷」和「答案卷」兩種，拿到「題目卷」請先全部瀏覽一遍不要急著作答，「答案卷」則請書寫中心別、學號、姓名、班別。
- 注意題目中的關鍵字，不要答非所問，作答要條理分明。問答題最好歸納重點作答；申論題首重引言再歸納重點列點式作答，最後再加個結論會更妥適。
- 作答完畢後請再檢查是否有疏漏的地方。例如：中心別、學號、姓名、班別…是否有漏寫之處？。



【期中考、期末考提醒!!】

(注意:僅限一般生，專班生依各學習指導中心專班規定考核)

學生學習指引

六、考試指引

期中
二次
考查
方式
說明

- 實施對象：學生期中考查成績不及格者（有參加期中考且成績30分以上者，始得申請）。
- 實施時間：學生於期中成績公布後，向面授老師申請、並由各班面授教師（實體面授班、網路面授班）施以補救教學及給予期中二次考查。
- 成績計算：二次考查成績超過六十分者，以六十分計算，成績未達六十分者，該科成績就期中二次考查成績或原成績擇優登錄。
- 暑修及期末考未施以補救教學及給予二次考查。

各科
目學
期成
績考
查方
式

- 平時成績占30%、期中考試占30%、期末考試占40%。
- 自109學年度上學期起，學生平時成績(30%)分別為：第一次平時成績(10%)、第二次平時成績(10%)及第三次平時成績(10%)。第一、二平時成績為作業成績，第三次平時成績由面授教師依據學生之學習參與(含面授到課率)評定之。
- 暑期課程作業占30%，期末考試占70%。



【期中考、期末考提醒!!】
(注意:僅限一般生，專班生依各學習指導中心專班規定考核)

學生學習指引

七、網路選課指引

建議同學選課前請先參考【**舊生選課注意事項PDF檔**】（如圖7-1～7-5所示），先行了解課程簡介及當學期行事曆摘要，以免錯失各項校務辦理期限，影響同學權益。



圖 7-1：空大首頁



【舊生網路選課資訊!!】

新生進入學習的第2學期即為「舊生」，可以每學期選課期間自己登入教務行政資訊系統選課。（注意：專班生由各學習指導中心統一選課）

學生學習指引



圖 7-2：註冊選課入口網頁

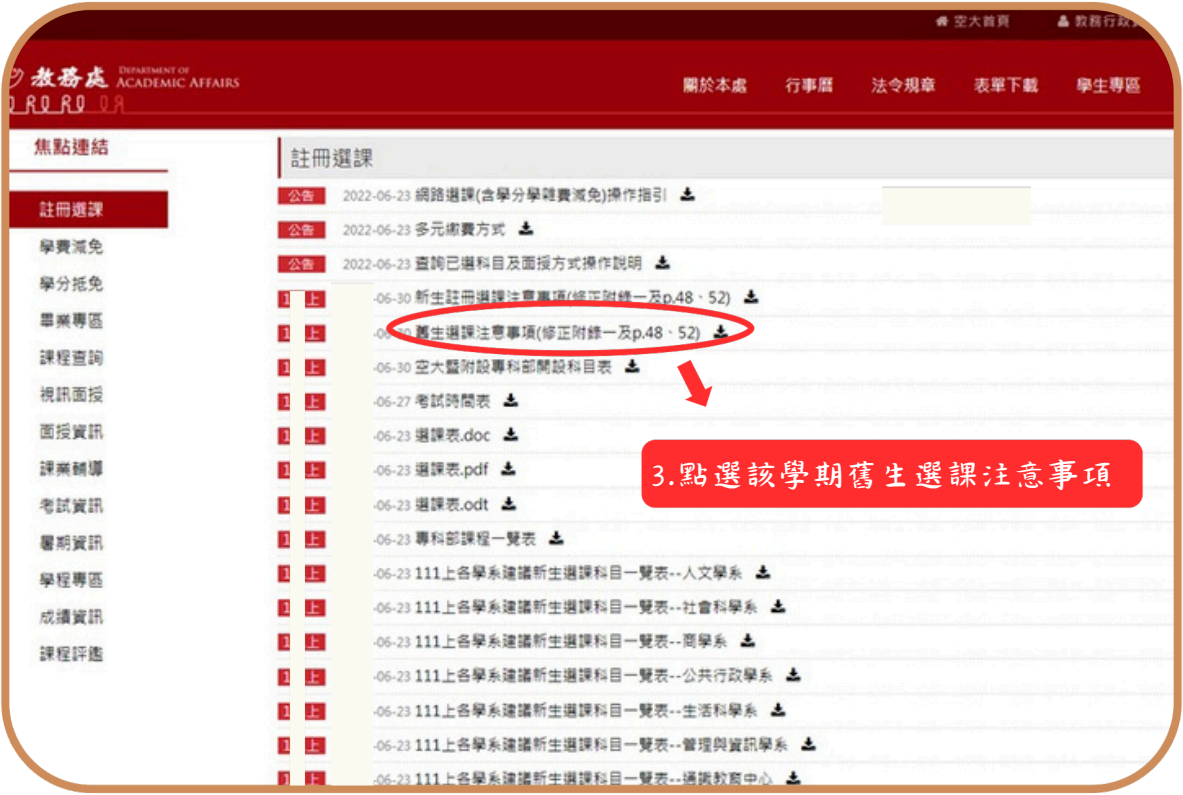
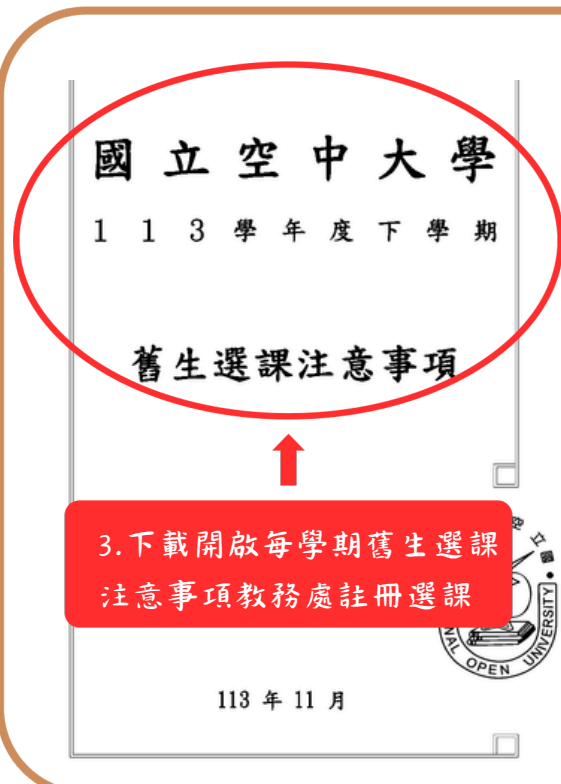


圖 7-3：教務處註冊選課入口網頁

學生學習指引



國立空中大學

113 學年度下學期

舊生選課注意事項

3. 下載開啟每學期舊生選課
注意事項教務處註冊選課

113 年 11 月

國立空中大學 113 學年度下學期舊生選課日程表

工作項目	辦理日期
3. 舊生選課表(以電子郵件傳送最新名單至教務處)	113 年 11 月 25 日
4. 留意每學期舊生選課日程表	
網路選課(學生自行列印繳費單)	113 年 12 月 1 日至 12 月 20 日
上網登錄補辦費(請於開課前繳件, 逾期(非上課日及假日)不受理現場繳件)	113 年 12 月 23 日至 12 月 31 日
線上逾期補選課、補繳費(學生自行列印繳費單)	113 年 12 月 23 日至 12 月 31 日
多元繳費方式及繳費截止日期	臺灣銀行(臨櫃)、ATM、郵局、超商、信用卡: 113 年 12 月 1 日 12 月 31 日止
舊生查詢: https://rcur1.cc/R0ygmrc	完成繳費後 4-6 個工作天
印課卡、舊生交明新印(自行打印)	114 年 2 月 10 日(開課日)至 4 月 20 日(原中考補考日)
原舊生畢業生查詢	114 年 3 月 13 日至 3 月 15 日

※本表為註冊選課重要日期提示, 請同學多方留意, 並請留意課務處事項所發之點, 以免自身權益受損。

圖 7-4：每學期舊生選課注意事項

【附錄三】

113 學年度下學期視訊面授教學科目時間預定表

序號	科目名稱	授課時間	視訊時段
23	民間文學文化	2/13、3/6、4/10、5/8，均為週四	19:00-20:50
24	文學相對論	2/10、3/3、3/31、4/14、5/6、6/2，均為週一	19:00-20:50
65	淨零碳排與永續發展	2/21、3/14、4/25、5/16、6/6，均為週五	19:00-20:50
97	婦女健康	2/20、3/6、4/24、5/8、6/5，均為週二	14:00-15:50
100	健康心理學概論	2/26、3/5、4/9、5/7、5/21、6/4，均為週三	14:00-15:50
99	Python 程式專題實作	2/19、3/19、4/23、5/21，均為週三	14:00-15:40
106	生成式 AI 與提示工程	3/4、3/25、4/15、5/6、5/27，均為週五	19:00-20:50
110	生物化的資料科學	2/10、3/20、4/17、5/22，均為週四	14:00-15:40
108	機器學習的原理與應用	2/17、3/17、4/14、5/19，均為週五	14:00-15:40
109	Python 與程式設計的運算思維	2/18、3/18、4/22、5/20，均為週二	14:00-15:40
112	區塊鏈入門與應用	2/13、3/6、4/17、5/8、6/5，均為週四	19:00-20:50
1	輕鬆學會日語五十音	2/11、3/5、4/8，均為週二	09:00-10:50 14:00-15:50 20:00-20:50
6	空大數位學習環境的操作與應用	2/12、3/5、4/9，均為週三	19:00-19:50 20:00-20:50
26	長照政策與法律（一）	2/25、3/4、3/11、3/18、3/25，均為週五	09:10-12:00
27	長照政策與法律（二）	4/15、4/29、5/6、5/13、5/20、5/27，均為週五	09:10-12:00
40	社會統計實務	2/21、3/3、3/10、3/17、3/24，均為週五	18:30-21:30
77	公文 365：寫作技巧與處理實務	3/7、3/21、3/28，均為週五	19:00-20:50
81	安養信託公益法分析	2/12、2/19、2/26、3/5、3/12、3/19、3/26、4/2、4/9，均為週三	14:00-16:00
82	家庭法律知識：租賃法益	2/11、2/18、2/25、3/4、3/11、3/18、3/25、4/8、4/15，均為週二	14:00-16:00

【附錄四】

113 學年度下學期選課表

中心別： 學生姓名： 學期： 選課日期：

選課時間：解紐三視訊面授科目日期：13:30-14:40		選課時間：解紐三視訊面授科目日期：15:00-16:10		選課時間：解紐三視訊面授科目日期：16:30-17:40		選課時間：解紐三視訊面授科目日期：18:30-19:40		選課時間：解紐三視訊面授科目日期：20:00-21:10	
1 實體 2 視上 3 視下	1 實體 2 視上 3 視下	1 實體 2 視上 3 視下	1 實體 2 視上 3 視下	1 實體 2 視上 3 視下	1 實體 2 視上 3 視下	1 實體 2 視上 3 視下	1 實體 2 視上 3 視下	1 實體 2 視上 3 視下	1 實體 2 視上 3 視下
056.行政組織與政策	057.行政政策(實)	058.政府行政與政策	059.政府總管理	060.政府總管理	061.政府總管理	062.政府總管理	063.政府總管理	064.政府總管理	065.政府總管理
066.行政組織與政策	067.行政政策(實)	068.政府行政與政策	069.政府總管理	070.政府總管理	071.政府總管理	072.政府總管理	073.政府總管理	074.政府總管理	075.政府總管理
076.公民參與社區治理：理論與實務	077.公民參與社區治理：理論與實務	078.公民參與社區治理：理論與實務	079.公民參與社區治理：理論與實務	080.公民參與社區治理：理論與實務	081.公民參與社區治理：理論與實務	082.公民參與社區治理：理論與實務	083.公民參與社區治理：理論與實務	084.公民參與社區治理：理論與實務	085.公民參與社區治理：理論與實務
086.公民參與社區治理：理論與實務	087.公民參與社區治理：理論與實務	088.公民參與社區治理：理論與實務	089.公民參與社區治理：理論與實務	090.公民參與社區治理：理論與實務	091.公民參與社區治理：理論與實務	092.公民參與社區治理：理論與實務	093.公民參與社區治理：理論與實務	094.公民參與社區治理：理論與實務	095.公民參與社區治理：理論與實務
096.公民參與社區治理：理論與實務	097.公民參與社區治理：理論與實務	098.公民參與社區治理：理論與實務	099.公民參與社區治理：理論與實務	100.公民參與社區治理：理論與實務	101.公民參與社區治理：理論與實務	102.公民參與社區治理：理論與實務	103.公民參與社區治理：理論與實務	104.公民參與社區治理：理論與實務	105.公民參與社區治理：理論與實務
106.公民參與社區治理：理論與實務	107.公民參與社區治理：理論與實務	108.公民參與社區治理：理論與實務	109.公民參與社區治理：理論與實務	110.公民參與社區治理：理論與實務	111.公民參與社區治理：理論與實務	112.公民參與社區治理：理論與實務	113.公民參與社區治理：理論與實務	114.公民參與社區治理：理論與實務	115.公民參與社區治理：理論與實務

5. 留意每學期各科面授上課日期

6. 畫取選課表(俗稱選課九宮格)
每格最多選1科，至多只能選5科

以上科目與下列科目組會有部分日期重疊，此兩視訊日期需配合視訊教室安排，故難以完全避免，請各位同學選課時務必注意，以免衝突

(續表)

圖 7-5：每學期舊生選課注意事項

學生學習指引

◎網路選課步驟(如圖7-6～7-10所示)：**在校生** → **學習資源** → **教務行政資訊系統** → 請點選「**登入**」後輸入帳號、密碼



圖 7-6：在校生入口網頁



圖 7-7：教務行政資訊系統網頁

學生學習指引



圖 7-8：網路選課步驟

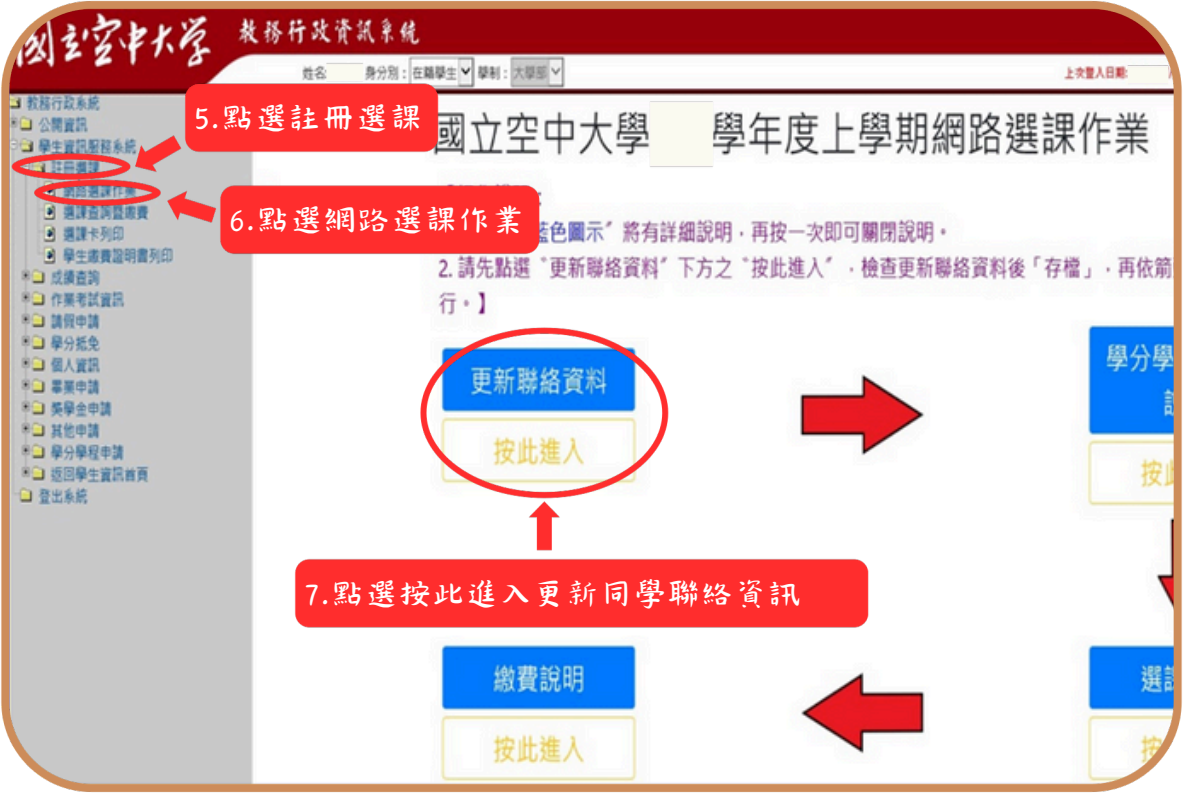


圖 7-9：網路選課步驟

學生學習指引



圖 7-10：網路選課步驟

網路選課選錯課

◎「網路選課」如果選錯了課程怎麼辦呢？~~~ 請不用擔心，同學可再次進入系統修改，修改完成後請務需再按存檔。選課完成後即可自行列印繳費單，同學只需在繳費期限內完成繳費即為註冊成功。(請同學注意，若已列印繳費單後，則無法再做科目異動，屆時請逕洽教務處或各學習指導中心辦理異動)。

學生學習指引

◎同學如在操作「網路選課系統」有任何問題，可以進入到以下畫面（如圖7-11～7-12 所示）查詢操作步驟。



圖 7-11：在校生入口網頁



圖 7-12：教務行政資訊系統線上操作手冊

學生學習指引

八、行動數位學習指引

目前本校提供電子郵件系統行動載具服務，讓同學能更方便收取信件，可至行動載具設定電子郵件，設定（學生與兼任老師伺服器設定為 webmail.nou.edu.tw）帳號與密碼均為單一登入之帳號與密碼，即可在行動載具收發電子郵件

■ Ios蘋果系統信箱設定教學-https://nd.nou.edu.tw/webmail_ios.html

■ Android安卓系統信箱設定教學- https://nd.nou.edu.tw/webmail_android.html

記得至【我的電子信箱】收取信件，以利隨時掌握教務相關訊息。

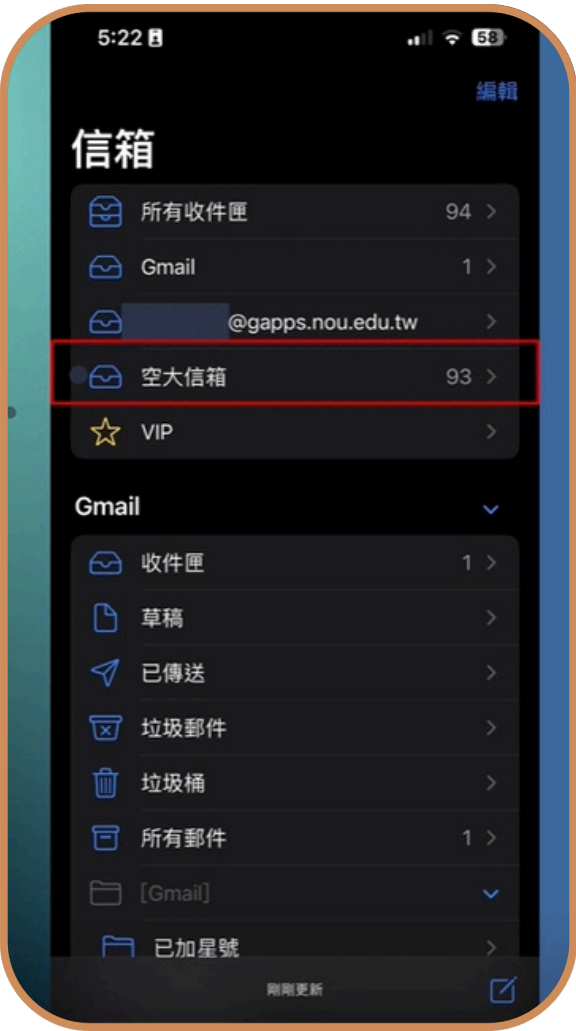


圖 8-1：Ios蘋果系統手機信箱設定

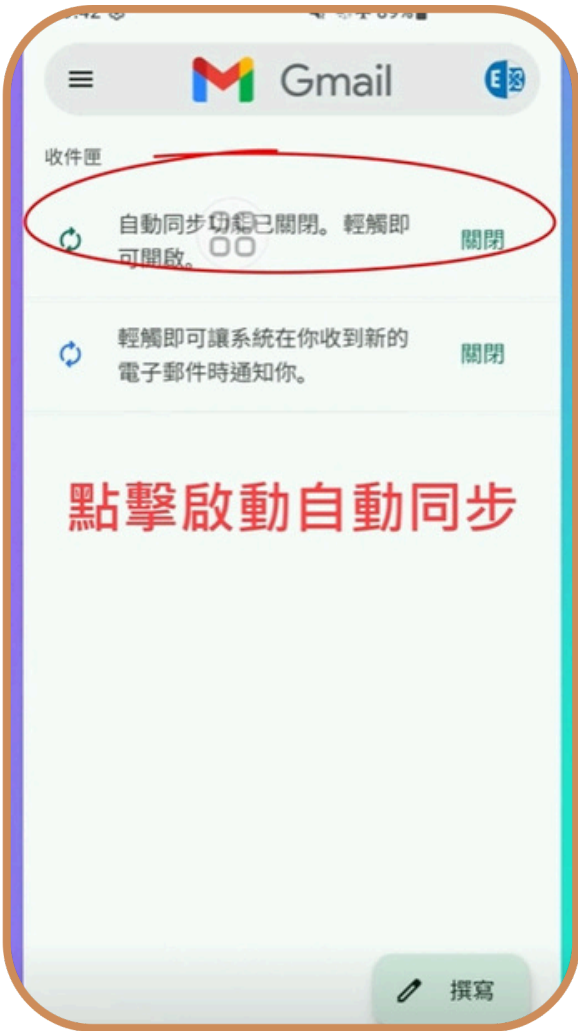


圖 8-2：Android安卓手機系統信箱設定

學生學習指引

九、行動化系統指引

◎空大e點通

請用 Line 加入空大線上客服(空大e點通)

本校運用 Line 的功能建置了一個線上客服系統（空大e點通），請大家務必加入使用，以利接收學校各項訊息。本系統各項功能陸續建構中，目前暫以發佈訊息功能為主，日後將會有即時答詢服務，歡迎同學踴躍加入！

敬祝 闔家安康，學習愉快！



圖 9-1：空大e點通加入連結



【接收學校相關資訊!!】
請同學使用Line加入「空大e點通」Line官方帳號，
可以獲得學校各項活動資訊。



圖 9-2：空大e點通

學生學習指引

◎空大e點通操作設定教學如下方連結-

https://www.nou.edu.tw/news_cont.aspx?id=vFHc+87hJL0=



圖 9-3：空大e點通操作畫面



圖 9-4：空大e點通操作畫面



【服務時間】

平日週一至週五

08:30-17:00

(洽公前建議可先撥打
電話詢問)

學生學習指引

◎各學習指導中心及服務單位聯絡資訊

- 基隆中心:基隆市北寧路2號 (02)24629938
- 臺北中心:新北市蘆洲區中正路172號(北院) (02)22829355轉3111或3112
- 桃園中心:桃園市中壢區德育路36號 (03)4226121
- 新竹中心:新竹市大學路1001號 (03)5720930
- 臺中中心:臺中市南區興大路145號 (04)22860150
- 彰化辦公室:彰化縣員林市三民東街221號(04)8330257
- 南投辦公室:南投縣南投市光華路11-1號 (049)2390326
- 雲林辦公室:雲林縣斗六市南揚街60號(05)5360056
- 嘉義中心:嘉義市林森東路151號 (05)2763580
- 臺南中心:臺南市大學路1號 (06)2746666
- 高雄中心:高雄市三民區九如一路797號 (07)3800566;
- 宜蘭中心:宜蘭縣宜蘭市神農路一段1號 (03)9330291
- 花蓮中心:花蓮市華西路123號 (03)8222148
- 臺東中心:臺東市山西路一段180號 (089)336592
- 澎湖中心:澎湖縣馬公市東文里文學路285號 (06)9214318
- 金門中心:金門縣金城鎮西海路三段81巷2號 (082)329971
- 馬祖服務處:連江縣南竿鄉介壽村374號 (0836)23009
- 海外學生服務組:臺中市南區興大路145號(中興大學綜合教學大樓12樓)
(04)22860150轉1431



國立空中大學

The National Open University

一起成為 **智能 前瞻 精進** 的空大人